

ПРАВИЛА СОСТЯЗАНИЙ СОБАК ПО ЗАЩИТНО-КАРАУЛЬНОЙ СЛУЖБЕ

1. ОБЩИЕ ПОЛОЖЕНИЯ

1.1. Состязания по дисциплине «Защитно-караульная служба» проводятся с целью выявления и улучшения рабочих качеств собак, выявления лучших подготовленных собак – обладателей выдающихся рабочих качеств, лучших специалистов по дрессировке, обмена и распространения опыта, популяризации дрессировки собак, а также популяризации собаководства в целом.

1.2. Дисциплина «защитно-караульная служба» (далее – ЗКС) включает в себя состязания по двум классам сложности: «защитно-караульная служба – старт» (далее – ЗКС-старт) и «защитно-караульная служба – мастер» (далее – ЗКС-мастер).

1.3. По классу сложности «ЗКС-старт» проводятся только квалификационные состязания.

1.4. По классу сложности «ЗКС-мастер» возможно проведение как квалификационных состязаний, так и сертификатных состязаний с присвоением САСТ/ ЧРКФ/ ПКР/ ЧР и титулов по породам.

1.5. Во всех общих случаях, касающихся организации мероприятий, выдачи рабочих сертификатов, присвоения титулов и титульных сертификатов, которые не описываются данными правилами, следует руководствоваться положениями РКФ:

«О проведении тестирований, испытаний и состязаний собак (кроме испытаний и состязаний охотничьих собак);

«О порядке присвоения титулов по результатам состязаний (кроме состязаний охотничьих собак);

«О порядке оформления сертификатов по рабочим качествам собак (кроме охотничьих собак)».

2. УЧАСТНИКИ СОСТЯЗАНИЙ

2.1. Условия допуска проводников

2.1.1. К участию в состязаниях в обоих классах сложности допускаются проводники, достигшие возраста 14 лет на день проведения состязаний.

2.1.2. Порядок допуска к мероприятию физических лиц, не достигших на момент проведения мероприятия совершеннолетия (18 лет).

В случае допуска к участию в мероприятии несовершеннолетнего лица организаторы не берут и не несут ответственность за последствия такого участия для несовершеннолетних, в том числе для их физического и/или психического здоровья, а также за причинение несовершеннолетним материального, морального ущерба и/или вреда их жизни и здоровью либо иного вреда (ущерба).

Организаторы мероприятия должны предупредить несовершеннолетних, а также их родителей, опекунов или попечителей о возможности наступления для них любых неблагоприятных последствий во время участия в мероприятии.

Несовершеннолетние лица, ввиду их особого правового статуса как субъектов права, могут допускаться к участию в мероприятии только с согласия организаторов и при соблюдении несовершеннолетними правил по дисциплине и правил проведения мероприятий, а также мер безопасности и следующих условий:

1) наличие документа, удостоверяющего возраст несовершеннолетнего лица (паспорт или свидетельство о рождении);

2) несовершеннолетнее лицо должно находиться на территории проведения мероприятия только в сопровождении родителей, опекунов (попечителей) или лиц (представителей), имеющих нотариально оформленную доверенность от родителей, опекунов или попечителей;

3) родители, опекуны (попечители) или представители до начала мероприятия должны подписать в секретариате информированное согласие на участие несовершеннолетнего лица в мероприятии.

2.2. Условия допуска собак.

2.2.1. Минимальный возраст собак – 18 месяцев (определяется на день проведения состязаний).

2.2.2. К участию допускаются только собаки тех пород, которые перечислены в Приложении в Таблице 1.

2.2.3. Для участия в состязаниях по классу сложности «ЗКС-старт» собака должна иметь запись в квалификационной книжке об успешном прохождении испытаний по ЗКС.

2.2.4. Правила участия в состязаниях по классу сложности «ЗКС-старт» описаны в п. 2.3.

2.2.5. Пустующие суки могут принимать участие в мероприятиях, но должны выступать последними и содержаться отдельно от других участников до момента выхода в ринг. Проводник обязан уведомить организаторов о пустующей суке заблаговременно. Организаторы должны уведомить участников о месте размещения пустующих сук.

2.2.6. Суки после родов не допускаются к участию ранее, чем через 8 недель после щенения.

2.2.7. Беременные суки не допускаются к участию, если на дату проведения мероприятия осталось менее 4-х недель до даты предполагаемых родов.

2.2.8. Все собаки должны иметь ветеринарные документы установленного образца с отметкой о вакцинации от бешенства, действительной на момент проведения мероприятия.

2.2.9. Собаки с признаками заболеваний к участию во всех мероприятиях не допускаются. Решение об отстранении принимается главным врачом совместно с главным судьей мероприятия.

2.2.10. Если у судьи в момент выступления пары возникают сомнения

в поведении собаки и ее состоянии, он должен сообщить об этом главному судье состязаний. Главный судья осматривает собаку и, при необходимости, приглашает ветеринарного специалиста. Решение о возможности продолжения выступления собаки принимает главный судья.

2.2.11. Если главный судья принял решение о продолжении выступления пары, то пара повторно выполняет упражнение, во время которого произошел инцидент. Штрафные баллы, набранные за данное упражнение до остановки выступления, не учитываются.

2.3. Правила перехода из класса в класс.

2.3.1. Собаки, выступавшие в дисциплине ЗКС или Двоеборье до **15 апреля 2022**, года могут начать выступать в любом классе сложности.

2.3.2. Понижение класса сложности по желанию проводника после его первого выступления в выбранном классе сложности не допускается. Возможен только переход в более сложный класс при наборе необходимой квалификации.

2.3.3. Для того, чтобы иметь возможность перейти в класс «ЗКС-мастер» необходимо получить оценку «отлично» (I степень) в классе «ЗКС-старт» хотя бы один раз.

2.3.5. Пара, получившая в классе «ЗКС-старт» 5 оценок «отлично» обязана перейти в класс «ЗКС-мастер».

2.4. Экипировка проводника

2.4.1. Проводник выступает в обуви по сезону и опрятной спортивной одежде.

2.4.2. Допускается выступление в дрессировочном жилете, надетом поверх спортивной одежды.

2.4.3. Стартовый номер должен быть закреплен таким образом, чтобы независимо от способа фиксации он был отчетливо виден.

2.4.4. Запрещено вносить в ринг лакомство и любые посторонние предметы за исключением поводка. За нарушение данного пункта следует дисквалификация проводника.

2.4.5. Исключение составляет вещь для охраны в упражнении «охрана вещи» в классе «ЗКС-старт», которую проводник должен оставить в специально отведенном организатором месте.

2.5. Экипировка собаки

2.5.3. Во время работы в ринге собаки находятся только в цепочках или мягких ошейниках, без медалей и жетонов. Ошейники с ручками не допускаются. Дополнительно разрешается наличие на собаке противоблошиного ошейника.

2.5.3. Для выполнения упражнения «охрана вещи» допускается использование как мягкого ошейника, так и шлейки. Судья должен проверить экипировку собаки до начала выполнения упражнения. Если безопасность личной экипировки собаки в данном упражнении вызвала у судьи сомнение, то проводник обязан использовать экипировку, предоставленную организаторами (далее – организатор). Проводник несет ответственность за

безопасность своей экипировки.

2.5.4. Строгие или электронные ошейники, любые другие устройства, корректирующие поведение собаки, запрещены.

Также запрещены муляжи любых электронных или механических устройств.

2.5.5. Данные правила действует на всей территории мероприятия с момента его начала и до его окончания.

2.5.6. В целях обеспечения безопасности участников и зрителей все собаки, находящиеся вне рингов и вне зон ожидания между рингами, должны быть на коротких поводках и в намордниках.

2.5.1. МЕСТО ПРОВЕДЕНИЯ СОСТЯЗАНИЙ

3.1. Общие требования к месту проведения состязаний.

3.1.1. Общие замечания.

Место проведения мероприятия включает в себя: непосредственно место для выполнения упражнений, зону для разминки собак, межринговые пространства, места для публики, парковку, наградную зону.

3.1.2. Температурный режим.

Состязания проводятся на открытом воздухе при температуре воздуха не ниже -10°C и не выше $+25^{\circ}\text{C}$.

В случае незначительного (не более 5°C) превышения разрешённых максимальных значений, главный судья имеет право перенести время выполнения упражнений на раннее утро и/или поздний вечер.

3.1.3. Продолжительность мероприятия.

Продолжительность проведения мероприятия ограничивается длиной светового дня и разрешенной нагрузкой на судей/специалистов, занятых на мероприятии.

Не допускается выполнение упражнений на асфальтовом или бетонном покрытии.

3.1.4. Разметка.

Место проведения состязаний должно быть правильно размечено (любым способом) и разделено на зоны, указанные в п. 3.1.1.

Место выполнения упражнений должно быть разделено на ринги и размечено в соответствии со схемами, приведенными в Приложении.

Количество рингов и порядок их расположения определяются главным судьей.

3.1.5. Осмотр места проведения.

3.1.5.1. До начала состязаний главный судья состязаний (далее – главный судья) совместно с представителем организатора состязаний (далее – организатор) проводит осмотр места проведения на соответствие амуниции помощников и оборудования требованиям правил, также они осматривают ринги на наличие необходимой разметки.

3.1.5.2. Выявленные недостатки должны быть устранены до начала проведения мероприятия.

3.1.5.3. Все незначительные и непротиворечащие настоящим правилам замечания по состоянию препятствий и оборудования, которые не были устранены, главный судья обязан отразить в отчете судьи.

3.2. Размеры рингов и разметка.

- 1) ринг выборки: 15 м × 30 м (с двумя отдельными зонами раскладки предметов для кобелей и для сук);
- 2) ринг охраны вещи: 10 м × 15 м;
- 3) ринг задержания: 30 м × 50 м.

3.3. Оборудование.

Организаторы состязаний во всех рингах обязаны иметь: секундомер; текст настоящих правил.

3.3.2. Оборудование ринга для упражнений «выборка, стандартная раскладка», «выборка, с вариантами раскладки».

3.3.2.1. Место, где выполняется упражнение, должно иметь форму квадрата со сторонами 2 м × 2 м и быть хорошо обозначено любым способом, не мешающим работе собаки и проводника.

3.3.2.2. В ринге необходимо иметь следующее:

- 2 комплекта из 6 предметов на каждого участника (деревянные, круглого сечения диаметром 3-4 см, длиной 20-30 см). Предметы не должны иметь собственного сильного запаха и следов использования: сколов, следов жевания и маркировки. Предметы для выборки предоставляются организатором состязаний и согласовываются с главным судьей. Все предметы на конкретных состязаниях должны иметь одинаковую форму и размер.
- Пластиковый контейнер, вмещающий 2 предмета для выборки.

3.3.3. *Оборудование ринга для упражнения «охрана вещи».*

В ринге необходимо иметь:

- 1) фиксированный, хорошо укрепленный столб с прочной привязью и карабином, длина привязи – 3 м, использование металлического троса запрещено;
- 2) разметку, соответствующую Схемам, приведенным в Приложении;
- 3) вещи для охраны – 2-3 штуки, одинаковые для всех участников состязаний, которые предоставляют организаторы состязаний. В качестве предметов должны использоваться рюкзаки или спортивные сумки размером не менее (ш-д-в) 30 см × 30 см × 15 см, имеющие ручки (лямки) и достаточный вес, чтобы плотно лежать на земле;
- 4) переносное укрытие для проводника;
- 5) мягкий широкий ошейник шириной не менее 3 см с крепким сварным или цельным кольцом и прочной застежкой;
- 6) стол (стойка, тумба и т. п.) в ринге для размещения вещей для охраны;

7) лакомство: куски диаметром в сечении приблизительно 5-6 см из вареного или сырого мяса, фарша, вареных колбасных изделий, пахучего сыра и т. п. Запрещены все виды костей, тушек птиц или животных, сырая свинина, копчености и солонина, хлебобулочные изделия.

3.3.4. Оборудование ринга для блока упражнений «защитная работа».

В ринге необходимо иметь:

- 1) укрытие для помощника;
- 2) стартовый пистолет с патронами к нему.

3.3.5. Амуниция помощников судьи в защитном разделе.

В каждом упражнении, где участвуют помощники судьи в защитном разделе (далее – помощник/помощники), они должны быть обеспечены защитной амуницией и стеками. Количество и качество снаряжения должно обеспечивать безопасность помощника. Амуниция должна быть в хорошем состоянии. Главный судья обязан проверить качество амуниции до начала состязаний.

4. ОБЩИЕ ТРЕБОВАНИЯ К ОРГАНИЗАЦИИ СОСТЯЗАНИЙ

4.1. Правила подачи заявок и проведения жеребьевки.

4.1.1. Правила подачи заявок.

Заявки на мероприятие заполняются проводниками или их представителями. Если проводник имеет своего представителя, в заявке помимо сведений о собаке и проводнике должны быть указаны сведения и о его представителе.

Заявка считается принятой после официального подтверждения о ее получении организатором.

4.1.2. Правила жеребьевки.

4.1.2.1. В жеребьевке принимают участие только те проводники, чьи заявки приняты оргкомитетом состязаний до дня окончания регистрации.

4.1.2.2. Жеребьевка производится оргкомитетом по окончании приема заявок либо заочно в электронном формате, либо очно – в присутствии проводников или их представителей перед началом состязаний (не позднее, чем за 1 час до начала).

4.1.2.3. Стартовые номера получает сам проводник или его представитель. Порядок выдачи стартовых номеров определяется организатором.

4.2. Последовательность выполнения упражнений, схемы выполнения упражнений.

4.2.1. Последовательность выполнения упражнений определяется главным судьей. Установленный порядок должен соблюдаться всеми участниками состязаний.

4.2.2. До начала мероприятия должен быть проведен инструктаж для участников или их представителей, на котором главный судья должен

довести до участников всю необходимую информацию и порядок выполнения упражнений.

4.2.3. Также до сведения участников должно быть доведено местонахождение зоны разминки собаки перед стартом.

4.2.4. Вся эта информация также должна быть размещена на информационном стенде.

4.2.5. Если упражнения выполняются в одном ринге, то переход с места окончания одного упражнения на стартовую точку следующего осуществляется по команде судьи.

4.3. Прочие нормативные положения

4.3.1. Допускается параллельная работа рингов при условии, что выступающие не мешают друг другу.

4.3.1. После разметки рингов их опробование проводниками запрещается.

4.3.2. При попытке войти в ринг без разрешения судьи пара снимается с состязаний.

4.3.3. Если состязания проходят в несколько дней, то запрет действует все дни: с момента установки ограждения рингов и до полного снятия разметки после окончания мероприятия.

4.3.4. Официальная разминка, разминка собаки перед выступлением.

4.3.4.1. Запрещены все виды тренинга, кроме официальной разминки (если она объявлена организатором) на всей территории проведения мероприятия с момента начала мероприятия и до его окончания. Для отборочных и статусных мероприятий запрещено проведение тренингов в месте проведения мероприятий как минимум за 1 неделю (п. 1.3.11. положения РКФ «О проведении испытаний и состязаний собак (кроме испытаний и состязаний охотничьих собак)».)

4.3.4.2. Организатор может, но не обязан, выделить время для официальной разминки всех проводников до начала проведения состязаний. В этом случае до сведения участников заранее должно быть доведено расписание разминки. Официальная разминка проводится в строгом соответствии с порядком, объявленным организатором.

4.3.4.3. Непосредственно перед выступлением проводник может осуществить короткую разминку собаки в месте, указанном организатором.

4.3.5. В размеченной организатором зоне между рингами во время выполнения упражнений проводниками могут находиться только ожидающие своего выступления в смежных рингах проводники, члены судейской бригады, представители организатора мероприятия и официально зарегистрированные стажеры.

4.3.6. Если в описании отдельных упражнений нет специальных указаний о способе выполнения той или иной команды, то следует руководствоваться общими положениями о выполнении всех упражнений.

4.3.7. Если в описании отдельных упражнений нет специальных указаний о присуждении штрафных баллов, обнулении баллов за упражнение

или снятии пары, то следует руководствоваться общими положениями о судействе всех упражнений.

4.3.8. Если произошел случай, не описанный в данных правилах, решение по нему принимает главный судья.

4.4. Общие правила прохождения упражнений

4.4.1. Общие положения.

4.4.1.1. Проводник имеет право войти в ринг только после разрешения судьи.

4.4.1.2. Всеми действиями проводника в ринге руководит судья.

4.4.1.3. Судья информирует проводника о начале и об окончании судейства каждого упражнения.

4.4.1.4. После демонстрации каждого упражнения проводнику разрешается оглаживание собаки, а также поощрение ее голосом. Поощрение лакомством и игра с собакой между демонстрациями упражнений не допускается, даже если проводник ожидает выхода в следующий ринг и находится в зоне между рингами.

4.4.1.5. Проводнику запрещается каким-либо образом механически воздействовать на собаку или ободрять собаку голосом во время выполнения упражнений.

4.4.1.6. Брать собаку за ошейник до выхода из ринга запрещено, за исключением момента пристегивания поводка.

4.4.1.7. В зоне ожидания между/перед рингами собака должна находиться в непосредственной близости от проводника в одном из положений (сидеть, стоять или лежать) и под полным его контролем. Не разрешается кормить, играть с собакой, выполнять трюки или оказывать давление на собаку. Собака может находиться как на поводке, так и без него.

За нарушение данного пункта судья имеет право вынести предупреждение или снять пару с состязаний.

4.4.1.8. Если физические особенности проводника не позволяют ему выполнять жесты предписанным образом или выполнять основную позицию предписанным образом, то он должен сообщить об этом главному судье соревнований до начала своего выступления.

4.4.2. Начало и окончание упражнения.

4.4.2.1. Выступление проводника начинается с доклада. Доклад производится при каждом входе проводника в ринг. Если несколько упражнений выполняются в одном ринге, то доклад производится только перед началом первого упражнения в этом ринге.

Проводник с собакой подходит к судье и останавливается на расстоянии около 2 м от него и докладывает, собака при этом находится в основном положении рядом с проводником.

Доклад должен состоять из представления проводника и собаки и сообщении о готовности к выполнению упражнений. Штрафные баллы во время доклада начисляются только при некорректном поведении собаки (собака не находится в основном положении, скулит, толкает проводника и

т. п.).

4.4.2.2. Упражнения начинаются и заканчиваются в основном положении: проводник стоит ровно, обе руки опущены вдоль тела, собака при этом плотно (не далее 10-15 см) и параллельно сидит у левой ноги проводника, не прижимаясь и не заваливаясь на бок.

4.4.2.3. Все упражнения начинаются после того, как по указанию судьи проводник с собакой занимает основное положение в заранее обозначенной стартовой точке.

4.4.2.4. Если собака находилась вне ринга на поводке, то при входе в ринг проводник обязан остановиться, снять поводок и убрать его в карман или пристегнуть через плечо или вокруг талии. Далее все передвижения в ринге осуществляются без поводка.

4.4.2.5. По окончании упражнения по распоряжению судьи проводник должен пристегнуть поводок перед тем, как выйти с собакой из ринга.

4.4.2.6. Если упражнения выполняются в одном ринге, то проводник не пристегивает собаку на поводок при переходе между стартовыми точками упражнений. В этом случае при переходе с одной стартовой точки на другую собака должна находиться под контролем проводника и следовать рядом с ним, не удаляясь от него на расстояние более одной длины корпуса.

4.4.3. Команды и жесты.

4.4.3.1. Команду голосом, команду жестом или команду голосом и жестом одновременно проводник должен подать сразу после указания судьи (задержка в подаче команды не может превышать 3 секунд). Если проводник не подает команды, то судья обязан подать сигнал на управление собакой.

4.4.3.2. Если собака не выполняет команду, проводник обязан подать повторную команду (задержка в подаче команды не может превышать 3 секунд), если иное не предусмотрено описанием конкретного упражнения. Повторные команды подаются проводником самостоятельно. Если проводник не подает команду, то судья обязан подать сигнал на управление собакой.

4.4.3.3. Команды, перечень которых определен в описании каждого упражнения, должны произноситься нормальным тоном, коротко и состоять из одного слова. В описании упражнений приведены возможные команды, но проводник может использовать другие голосовые команды. Они могут произноситься на любом языке, однако должны быть одинаковы для одних и тех же элементов упражнения.

4.4.3.4. Команды, которые в описании упражнений приведены в скобках, являются разрешенными, но не обязательными.

4.4.3.5. Команды жестом подаются проводником правой рукой в одинаковом темпе без прерывистых движений. Удержание жеста – не более 3 секунд. При опускании руки хлопки по бедру не допускаются. Проводник может использовать любые жесты, однако они должны быть одинаковы для одних и тех же элементов внутри упражнения. Разрешены только те

команды жестом, которые указаны в описании упражнений. Замена иных команд жестами не допускается.

4.4.3.6. В блоке упражнений «защитная работа» разрешены одновременные команды жестом и голосом только для команд на подзыв и посыл на атаку. Во всех остальных случаях жесты считаются дополнительными командами.

4.4.3.7. В упражнениях на выборку предмета допускается подача команды голосом и жестом при посыле собаки на выборку.

4.4.3.8. Допускается подача только двух повторных команд для выполнения действия, которые штрафуются. Если собака не выполняет действие после одной нормативной и двух повторных команд, то все оставшиеся баллы за упражнение снимаются.

5. СУДЬИ СОСТЯЗАНИЙ.

5.1. Общие положения.

5.1.1. На крупных состязаниях может быть организована главная судейская коллегия, в состав которой входят: главный судья, главный секретарь, заместители главного судьи.

5.1.2. Время работы каждого судьи на мероприятии не должно превышать 8 часов (за исключением перерывов на отдых).

5.1.3. Если на состязаниях работает более одного судьи, каждый судья судит выбранные для него главным судьей упражнения у всех собак, заявленных на состязания.

5.1.4. Если на состязаниях заявлено больше 8 собак, то должны быть приглашены 2 помощника судьи в защитном разделе.

5.1.5. Если на состязаниях в блоке упражнений «защитная работа» работает более одного помощника судьи в защитном разделе, то каждый помощник работает на выбранных для него главным судьей упражнениях у всех собак, заявленных на состязания.

5.1.6. Главный судья может осуществлять непосредственное судейство состязаний.

5.1.7. Права и обязанности главного судьи.

5.1.6.1. Главный судья обладает всей полнотой судейской власти и имеет право принимать любые решения в соответствии с настоящими правилами.

5.1.6.2. При обсуждении решений с членами судейской коллегии решающее слово остается за главным судьей.

5.1.6.3. Решение главного судьи является окончательным.

5.1.6.4. Главный судья несет ответственность за организацию судейства и качество работы всех судей.

5.1.6.5. Главный судья имеет право:

а) отложить начало состязаний, если место проведения не отвечает требованиям правил или нормам безопасности до устранения выявленных недостатков;

б) объявить перерыв в случае неблагоприятных метеорологических условий;

в) в случае необходимости перемещать судей с одного участка судейства на другой участок или осуществлять их замену;

г) дисквалифицировать на время состязаний проводников, их представителей и тренеров по основаниям, предусмотренным настоящими правилами;

д) снять собаку с состязаний, если она ему покажется больной или он заподозрит наличие травмы. То же самое распространяется на пожилых собак, явно демонстрирующих слабость, которые в силу своего возраста не могут выполнять упражнения предписанным образом.

5.1.6.6. Главный судья обязан:

а) проверить место проведения состязаний и принять все участки судейства на соответствие их требованиям правил и нормам безопасности, проверить наличие необходимого инвентаря и оборудования;

б) контролировать правильность судейства на участках, решать все спорные вопросы по толкованию правил, рассматривать все поданные заявления и протесты и выносить по ним решения на основании настоящих правил;

в) немедленно отстранять от работы судей, уличенных в необъективном судействе или не справляющихся с судейством;

г) совместно с главным секретарем состязаний подготовить отчет о состязаниях.

5.1.7. Главный судья может осуществлять непосредственное судейство состязаний.

5.1.8. Перед началом состязаний главный судья организует совещание для судей разделов, судей в ринге и судей на упражнениях для согласования критериев судейства по всем упражнениям. Судьи в рингах обязаны выполнять решения, принятые на совещании. Принятые на совещании решения в обязательном порядке доводятся до проводников и/или их представителей на инструктаже.

5.2. Судьи в ринге и судьи на упражнениях

5.2.1. В зависимости от числа участников состязаний, главный судья состязаний назначает судей, ответственных за каждый ринг.

5.2.2. В каждом ринге может быть назначена судейская бригада числом до трех человек, в состав которой входят судьи на упражнениях. Судьи на упражнениях выполняют указание судьи в ринге и оценивают выполнение отдельных упражнений. Дополнительно в ринге могут работать судьи-стажеры, действиями которых руководит судья в ринге.

5.2.3. Судья в ринге, судья на упражнении обязаны:

а) перед началом состязаний получить необходимую для судейства документацию и инвентарь, проверить подготовку и оборудование ринга (участка для упражнения) на соответствие требованиям правил, своевременно доложить главному судье об имеющихся недостатках;

б) при наличии подчиненных судей и помощников провести с ними совещание и руководить их работой, следить за правильным внесением результатов в оценочный лист;

в) осуществлять судейство в ринге/судейство упражнения в соответствии с настоящими правилами и инструкциями, полученными на судейском совещании перед началом мероприятия;

г) руководить всеми действиями проводника в ринге, в случаях, указанных в описании упражнения;

д) незамедлительно сообщать главному судье состязаний обо всех спорных ситуациях, снятиях, дисквалификациях собаки или проводника и поданных протестах;

е) обеспечить своевременную сдачу оценочных листов в секретариат состязаний;

ж) по окончании состязаний сдать полученный инвентарь.

5.2.4. Судья при участниках.

На соревнованиях должен быть назначен судья при участниках. В данной роли может выступать как аттестованный по дисциплине судья, так и стажер.

Судья при участниках обязан:

а) обеспечивать связь между проводниками, их представителями и судьями;

б) перед началом состязаний получить у главного секретаря порядок стартов, а также иную документацию и необходимый инвентарь;

в) перед началом состязаний проверить зону ожидания на соответствие правилам и в случае обнаружения несоответствия доложить об этом главному судье;

г) доводить до сведения участников распорядок состязаний, время начала выступлений, изменения в распорядке проведения состязаний, информировать проводников и их представителей о решениях организатора и главного судьи, имеющих отношение к участникам;

д) обеспечить ознакомление участников со схемой расположения рингов;

е) контролировать своевременное прибытие проводников с собаками в зону ожидания;

ж) выпускать проводников на старт в строгом соответствии со порядком стартов;

з) подавать сигнал к вызову очередного участника, а в случае неявки проводника в течение двух минут с момента его вызова в предстартовую зону выводить на старт очередного участника;

и) проверять одежду и обувь проводников, экипировку собак, инвентарь и оборудование на соответствие правилам;

к) в случае несоответствия одежды, обуви спортсмена, экипировки собаки, инвентаря и оборудования правилам сообщать проводнику о необходимости устранения этого несоответствия и не допускать проводника на старт до устранения недостатков;

л) в случае неустранения в течение двух минут проводником несоответствий одежды, обуви, экипировки собаки, инвентаря и оборудования правилам, выводить на старт очередного участника и

доложить главному судье о произошедшем;

м) вести учет проводников, допущенных к старту и не явившихся на старт;

н) контролировать поведение участников в зоне ожидания.

5.2.5. На квалификационных состязаниях после выступления пары судья может дать краткий комментарий о выступлении пары. Комментарий дается в ринге лично проводнику. При этом проводник с собакой должны находиться в ринге до окончания комментария. Собака может находиться в любом положении (сидеть, стоять, лежать) и должна быть под контролем проводника.

6. ВЫПОЛНЕНИЕ УПРАЖНЕНИЙ

6.1 Набор упражнений

6.1.1. Набор упражнений для класса сложности «ЗКС-старт».

Демонстрируются следующие упражнения:

- 1) выборка, стандартная раскладка;
- 2) охрана вещи, сектор охраны 130°;
- 3) внезапное нападение;
- 4) предотвращение побега, отношение к выстрелу;
- 5) лобовая атака, боковое конвоирование.

6.1.2. Набор упражнений для класса сложности «ЗКС-мастер».

Демонстрируются следующие упражнения:

- 1) выборка с вариантами раскладки;
- 2) охрана вещи, сектор охраны 150°;
- 3) внезапное нападение;
- 4) предотвращение побега, отношение к выстрелу, контратака;
- 5) лобовая атака, конвоирование сзади, отражение нападения, боковое конвоирование.

6.1.3. Общие замечания к обоим классам сложности.

6.1.3.1. Упражнения 3-5 выполняются единым блоком «защитная работа» и всегда в едином порядке: «внезапное нападение», «предотвращение побега, отношение к выстрелу...», «лобовая атака...». Этот блок упражнений всегда идет последним.

6.1.3.2. Главный судья определяет в каком порядке будут следовать упражнения:

«выборка» – «охрана вещи» – «защитная работа»

или «охрана вещи» – «выборка» – «защитная работа».

6.1.3.3. Порядок определяется главным судьей до начала состязаний и должен быть одинаковым для всех проводников.

6.2. Описание упражнений класса сложности «ЗКС-старт»

6.2.1. Упражнение №1 «выборка, стандартная раскладка»

Команды: («Рядом»), «Нюхай», «Ищи» (и жест), «Дай», («Рядом» в

случае фронтальной посадки при возвращении).

Размечается две зоны для раскладки предметов: для сук и кобелей. Пустующие суки работают в зоне для сук и выступают последними.

Помощники: минимум 5 человек.

Выборка производится из пяти предметов.

Предмет для поиска на раскладке может располагаться в любом месте. Решение о том, где он располагается на каждом пуске, принимает судья в ринге/судья на упражнении.

Разрешается две попытки (два пуска).

Время выборки – 1 минута – отсчитывается с момента пересечения собакой линии выборки. Время засекает секундомером помощник судьи. Он же сигнализирует судье о приближении времени окончания работы (за 10 секунд до истечения времени) и об окончании времени выборки.

Время выборки заканчивается либо после объявления судьи об окончании работы, либо после того, как собака вынесла предмет из размеченного квадрата.

Запах на предметы наносится помощниками судьи в ринге руками не менее одной минуты на каждый предмет. 4 помощника наносят запах каждый на свой предмет, пятый помощник натирает 2 предмета (предмет для выборки и ознакомительный). Помощникам предметы выдаются при помощи щипцов, пластиковых стаканчиков или плотной материи.

После разрешения судьи проводник входит в ринг с собакой, следующей по команде «рядом», останавливается перед судьей и докладывает о готовности к упражнению.

После доклада о готовности к выступлению проводник сообщает судье о том, из какого сектора он будет производить пуск собаки.

По указанию судьи проводник вместе с собакой разворачиваются спиной к месту раскладки предметов и ожидают дальнейших указаний. Собака должна находиться в положении «сидеть».

Проводник не должен видеть, где располагается предмет, предназначенный для выборки. За секретность несет ответственность судья в ринге и его помощники.

Предметы раскладываются помощниками на участке 2 м × 2 м в одну линию на расстоянии примерно 20-30 см один от другого (стандартный вариант раскладки). Шестой «ознакомительный» предмет передается проводнику после того, как он расположится на линии старта, тем же помощником, который натирал ознакомительный предмет.

По указанию судьи проводник забирает контейнер и далее направляется к выбранной стартовой точке. Собака должна двигаться рядом с проводником, находясь под полным его контролем и не удаляясь от проводника на расстояние более половины корпуса. Проводник устанавливает контейнер в удобное место и подает команду на принятие основного положения.

По сигналу судьи о начале упражнения помощник, натиравший ознакомительный предмет передает его проводнику. Проводник дает собаке ознакомиться с предметом. Способ ознакомления собаки с запахом – с земли

или с руки. Проводник имеет право взять ознакомительный предмет в руки.

Проводник имеет право подать собаке одну команду на ознакомление с предметом. Все остальные команды на ознакомление считаются как повторные. Время ознакомления собаки с запахом – максимум 1 минута (отсчитывается с момента подачи команды).

За 10 секунд до окончания времени ознакомления с предметом судья обязан предупредить проводника о приближении времени окончания ознакомления с предметом.

После того как судья объявил об окончании времени ознакомления, либо после прекращения ознакомления по желанию проводника, проводник убирает ознакомительный предмет в стоящий рядом контейнер.

После того как проводник убрал предмет в контейнер и принял основное положение, судья через 3 секунды подает сигнал о начале работы. Проводник командой «Ищи» и одновременно направляющим жестом посылает собаку на выборку. Использование жеста при посыле собаки на выборку необязательно.

Собака должна по первой команде проводника целеустремленно подбежать к предметам, выбрать предмет и взять его в пасть, затем самостоятельно (без команды на поднос предмета) поднести его к проводнику, приняв положение «сидеть» перед ним или рядом с ним в основном положении.

После подноса предмета и выдержки в 3 секунды, проводник по команде судьи подает команду «Дай» и забирает предмет у собаки.

В случае посадки собаки перед проводником, проводник по указанию судьи забирает предмет у собаки и самостоятельно подает команду на принятие основного положения.

После этого проводник кладет выбранный предмет в контейнер и занимает основное положение.

Помощник судьи забирает контейнер и сообщает судье о результатах выборки предмета.

Если предмет выбран верно, судья объявляет об окончании упражнения.

По сигналу судьи проводник пристегивает собаку на поводок (либо подает собаке команду «рядом» и далее двигается без поводка) и выходит из ринга выборки.

Если предмет выбран неправильно, то судья объявляет о повторном пуске.

Также повторный пуск происходит, если собака не выбрала предмет до окончания времени работы. Подзыв собаки, не выбравшей предмет, до окончания 1 минуты работы для повторного пуска запрещен, за исключением случая, когда собака прекращает работу и покидает место выборки.

Для повторного пуска проводник удаляется на точку входа в ринг, и вся процедура повторяется заново.

Проводник имеет право поменять стартовую точку для повторного пуска.

Перед вторым пуском помощники снова наносят запах на предметы.

Контрольный предмет и предмет для занюхивания натирает тот же самый помощник, который делал это при первом пуске. Процедура повторной раскладки предметов для выборки аналогична раскладке перед первым пуском. Однако расположение предмета, который необходимо выбрать может быть иным.

Дальнейшее выполнение упражнения аналогично описанному выше. Ошибки, допущенные при первом пуске, в итоговой оценке не учитываются, но пара штрафуются за повторный пуск.

Если собака бежит в зону выборки до команды проводника, то спортивная пара штрафуются по соответствующему пункту. Команда на выборку вслед необязательна. Начисляется штраф за срыв выдержки.

Если собака не находит зону раскладки, направляется в другую сторону или останавливается до зоны выборки и нюхает окружающие предметы, проводник по сигналу судьи (через 3 секунды после начала нежелательного действия) должен повторной командой направить ее в зону выборки. В этом случае пара должна быть оштрафована за повторную команду и недостаточно целеустремленную работу.

Команды в зоне выборки, побуждающие собаку работать, запрещены.

Если собака взяла предмет в пасть и прекратила дальнейшую работу, но не выходит из зоны выборки после окончания времени работы, проводник обязан подзвать собаку. Пара должна быть оштрафована за повторную команду.

Если собака взяла предмет в пасть и прекратила дальнейшую работу, но не выходит из зоны выборки, проводник по указанию судьи должен подать команду на поднос предмета. Пара штрафуются за повторную команду.

В случае если собака поочередно берет в пасть предметы и бросает их, решение об окончании упражнения после истечения времени выборки (1 минута) объявляет судья.

Если собака вынесла предмет за пределы квадрата выборки, то предмет считается выбранным и посылать собаку в квадрат для продолжения работы запрещено. Проводник обязан подзвать собаку.

6.2.2. Упражнение №2 «охрана вещи».

Команды: («Рядом»), «Лежать», «Охраняй», «Рядом».

Для охраны вещи собака привязывается на крепкую привязь длиной 3 м. Предварительно в зоне охраны должна быть обозначена окружность, на которой должен быть размечен сектор с углом у основания (место привязи) – 130°. Радиус окружности должен быть равен длине привязи.

Сектор, где работают помощники, располагается с противоположной стороны от укрытия, где скрывается проводник. Радиус окружности должен быть равен длине привязи.

Ошейник или шлейка, в которых собака выполняет упражнение, должны быть предварительно проверены судьей на предмет их надежности. В случае необходимости, организаторы могут предоставить ошейник паре для выполнения данного упражнения. Во время работы на собаке могут быть надеты только ошейник или шлейка.

Укрытие для проводника располагается в 10 м от места привязи, на противоположной стороне от сектора, в котором работают помощники.

До начала мероприятия главный судья распределяет роли помощников: «первый» помощник угрожает и пытается напугать собаку перед тем, как взять вещь, а «второй» помощник пытается подкупить собаку лакомством и незаметно взять вещь. Помощники работают одинаково для всех участников.

После разрешения судьи проводник с собакой, двигающейся рядом с проводником, входят в ринг охраны. Проводник подходит к столу организаторов и берет вещь для охраны. Собака при этом находится в основном положении рядом с проводником.

Если проводник использует собственную вещь, то он должен предъявить ее судье для проверки. Собака при этом или находится в основном положении рядом с проводником, или фиксируется проводником командой при входе в ринг.

После получения/проверки вещи и доклада судье о готовности пара входит в рабочую зону, отмеченную окружностью радиусом 3 м.

После разрешения судьи проводник входит в ринг с собакой на поводке, подходит к привязи и принимает основное положение. По указанию судьи, проводник пристегивает собаку на привязь, убирает поводок в карман из поля зрения собаки, а затем подает команду «Лежать». После укладки собаки привязь должна оставаться провисшей.

По сигналу судьи проводник кладет вещь у плеча собаки справа или слева с любой стороны; вещь должна располагаться так, чтобы не мешать работе собаки. Правильность укладки собаки и вещи контролирует судья упражнения.

По сигналу судьи проводник подает собаке одну команду «Охраняй» и быстрым шагом уходит в укрытие. После того как проводник начал движение в укрытие, ему запрещается останавливаться, поворачиваться, командовать или возвращаться к собаке. Помощник в ринге должен наблюдать за поведением проводника.

Через 3 секунды после того как проводник скрылся в укрытии, по сигналу судьи два помощника, одновременно двигаясь, входят в ринг и встают на отмеченные точки, затем по сигналу судьи двигаются навстречу друг другу, доходят до противоположных конусов, разворачиваются, идут навстречу друг другу и останавливаются напротив собаки. Помощники двигаются на расстоянии примерно 1 м от границы сектора, не делая попыток взять вещь.

Собака должна внимательно следить за действиями помощников, но не проявлять агрессию.

По сигналу судьи «второй» помощник судьи подбрасывает лакомство в сектор охраны: не на вещь и не на собаку.

После подброса лакомства следует пауза 2-3 секунды, чтобы дать возможность собаке продемонстрировать свою реакцию. Собака должна спокойно отнестись к подброшенному лакомству, не проявлять интерес, и не покидать охраняемый предмет. Также разрешены активные действия без отхода от вещи (облаивание, выпады в сторону помощника, подбросившего

лакомство).

По сигналу судьи «первый» помощник делает попытку напугать и прогнать собаку от вещи. При этом он не должен пересекать границу сектора, если собака активно охраняет вещь.

Допускаются замахи рукой/руками и/или угрожающие голосовые сигналы. Через 5-7 секунд активной работы по сигналу судьи «первый» помощник заканчивает работу, медленно и спокойно отступает по границе сектора в обозначенное место. Там он должен остановиться и повернуться спиной к собаке, убрав из ее поля зрения защитную амуницию. Собака, если она в процессе борьбы покинула вещь, должна немедленно вернуться к вещи.

Если собака осуществляет хватку помощника, он должен попытаться оттянуть ее от вещи к размеченной точке окончания своей работы. Собака должна самостоятельно прекратить хватку и вернуться к вещи. Если собака продолжает хватку, то по сигналу судьи помощник останавливается в размеченной точке и прекращает работу. Собака должна прекратить работу и вернуться к вещи.

Как только «первый» помощник останавливается, по сигналу судьи попытку взять вещь предпринимает «второй» помощник, не привлекая активно внимания собаки.

Если собака продолжает хватку/окарауливание «первого» помощника, не переключается на «второго» помощника или не возвращается к вещи, и «второй» помощник сдвигает вещь, то упражнение считается невыполненным.

Если собака переключается на активные действия в отношении «второго» помощника, либо, находясь рядом с вещью, угрожает ему без отхода от вещи, «второй» помощник прекращает свою работу и отступает по границе сектора в обозначенное место. Там он должен остановиться и повернуться спиной к собаке.

Если собака осуществляет хватку «второго» помощника, он должен попытаться оттянуть ее от вещи к точке окончания своей работы. Собака должна самостоятельно прекратить хватку и вернуться к вещи. Если собака продолжает хватку, то по сигналу судьи помощник останавливается в размеченной точке и прекращает работу.

Если собака осуществила хватку после того, как «второй» помощник взял вещь, но до того, как он ее сдвинул с места, он должен немедленно бросить вещь и продолжить оттягивать собаку к размеченной точке окончания своей работы.

Собака должна прекратить работу и вернуться к вещи в течение 3 секунд после остановки «второго» помощника и лечь возле нее, если она отходила от вещи в момент охраны.

По указанию судьи, через 10 секунд после окончания работы собаки и возвращения ее к вещи проводник возвращается к собаке и забирает вещь. Допускается подача фиксирующей команды до забора вещи, которая не штрафует.

Если собака изменяет положение при поднятии вещи, она штрафует

по соответствующему пункту.

После того как проводник забирает вещь он подает команду на принятие основного положения.

Судья объявляет об окончании упражнения.

Проводник пристегивает поводок, отстегивает привязь, и по разрешению судьи уходит из ринга, собака при этом движется рядом с проводником.

Проводник должен оставить вещь на столе организатора.

Если собака продолжает хватку второго помощника и не прекращает ее в течение 5 секунд после его остановки, судья подает сигнал проводнику на выход из укрытия. Проводник идет к собаке, останавливается примерно в 1,5 м от нее и подает команду на прекращение хватки. Упражнение при этом считается невыполненным. Если же собака не прекращает хватку после второй команды, то она снимается с состязаний.

6.2.3. Упражнение № 3 «внезапное нападение».

Команды: «Рядом»; «Рядом», («Фас»); («Аус»); «Рядом/Сидеть», («Два шага назад»).

Помощник находится в укрытии, расположенном в 15 м от проводника с собакой.

Проводник с собакой на поводке, двигающейся в положении «рядом» выходит на линию старта и останавливается в основном положении. Затем проводник отстегивает поводок и убирает его из поля зрения собаки.

Судья объявляет о начале упражнения.

По указанию судьи проводник подает собаке команду на сопровождение и начинает движение в сторону укрытия. Пара проходит в сторону укрытия около 10 м. Собака должна двигаться рядом с проводником, под его контролем и не удаляться от проводника на расстояние далее, чем на половину корпуса.

По сигналу судьи из-за укрытия выбегает помощник и имитирует нападение на проводника (быстро движется к проводнику, производя угрожающие действия), при этом борьба между проводником и помощником не допускается.

Проводник должен остановиться, как только помощник выйдет из укрытия, и оставаться на месте до дальнейшего сигнала судьи. Он не может перемещаться с той точки, в которой оказался в момент выхода помощника из укрытия.

Собака самостоятельно или по команде проводника (проводник подает команду самостоятельно) должна атаковать помощника и произвести крепкую хватку полной пастью. Помощник после приема собаки двигается по размеченному маршруту протяженностью не менее 7-8 шагов. В этот момент помощник наносит собаке 2 удара стеклом. Удары можно наносить только в область холки и лопатки. Удары по другим частям корпуса не допускаются. Проводнику не разрешается поощрять собаку голосом.

По указанию судьи, помощник прекращает борьбу. Собака должна прекратить хватку самостоятельно или по первой запрещающей команде

(проводник подает команду самостоятельно после остановки помощника) и настороженно следить за помощником. Далее при работе проводник должен пользоваться только той же командой на прекращение хватки, что была использована впервые, иные команды штрафуются по пункту «недостатки работы проводника» за искажение команды).

Команда на прекращение хватки должна быть подана не позже, чем через 3 секунды после остановки помощника. После прекращения хватки собака должна оставаться рядом с помощником, плотно и внимательно его охраняя (не должна удаляться от помощника далее, чем на 2 м) не менее 3-5 секунд.

По указанию судьи, проводник шагом направляется к собаке.

Если при подходе проводника к собаке в фазе охраны собака возобновляет борьбу с помощником, то по указанию судьи проводник должен остановиться и самостоятельно подать команду на прекращение хватки. Пара штрафуются за повторную команду.

После того как собака прекратит хватку, по указанию судьи проводник продолжает движение к собаке, подходит к собаке и подает команду на принятие основного положения.

Если собака не прекратила хватку помощника по команде, допускается подача еще одной команды на прекращение хватки; если собака и ее не выполнила, то пара снимается с состязаний.

После принятия основного положения собакой, проводнику разрешается подать команду помощнику «два шага назад». После выполнения помощником команды проводника судья объявляет упражнение оконченным.

6.2.4. Упражнение №4 «предотвращение побега, отношение к выстрелу».

Команды: («Ждать»), «Шагом марш», «Сидеть/Лежать (Ждать)», «Рядом», «Сидеть/Лежать», («Ждать/Охраняй»), («Аус»); «Рядом/Сидеть»; «Два шага назад».

По указанию судьи проводник командует помощнику перейти в заранее указанное судьей место, при этом до подачи команды помощнику разрешается подать фиксирующую команду собаке.

После остановки помощника, проводник по сигналу судьи подает команду «рядом» и переходит в точку старта упражнения.

Судья объявляет о начале упражнения.

Проводник занимает основное положение, затем фиксирует собаку командой в положении «сидеть» или «лежать» по своему выбору (при этом допускается одна фиксирующая команда на ожидание) и уходит в укрытие.

Собака должна настороженно, не отвлекаясь, наблюдать за помощником.

По сигналу судьи, после того как проводник скроется в укрытии, помощник предпринимает попытку к бегству. Помощник должен пересечь линию окончания побега независимо от того, догнала его собака или нет.

Собака самостоятельно, без воздействия проводника, должна крепкой

хваткой препятствовать бегству помощника и удерживать его. В момент хватки ассистент по команде судьи производит выстрел из стартового пистолета. Ассистент производит выстрел с дистанции 10 м от места работы собаки.

Если собака прекратила хватку помощника после выстрела, но возобновила работу самостоятельно, она должна быть оштрафована за прекращение хватки после выстрела. Если для возобновления хватки потребовалась команда проводника, то собака штрафует за прекращение хватки и дополнительную команду. Если потребовалась еще одна дополнительная команда на возобновление хватки, после которой собака так и не совершила хватку, упражнение считается невыполненным.

В момент выстрела проводник выходит на линию укрытия и останавливается. Помощник пересекает размеченную линию побега и останавливается.

После остановки помощника, собака самостоятельно или по одной команде должна прекратить хватку. После прекращения хватки собака должна оставаться рядом с помощником, плотно и внимательно его охраняя (не должна удаляться от помощника далее, чем на 2 м) не менее 3-5 секунд.

По указанию судьи проводник шагом направляется к собаке.

Если при подходе проводника к собаке в фазе охраны, собака возобновляет борьбу с помощником, то по указанию судьи проводник должен остановиться и самостоятельно подать команду на прекращение хватки. Пара штрафует за повторную команду. После того как собака прекратит хватку, по указанию судьи проводник продолжает движение к собаке, подходит на требуемое расстояние и подает команду на принятие основного положения.

Если собака не прекратила хватку помощника по команде, допускается подача еще одной команды на прекращение хватки; если собака и ее не выполнила, то пара снимается с состязаний.

По сигналу судьи проводник подает команду помощнику «два шага назад».

После выполнения помощником команды проводника, судья подает команду помощнику, который уходит из поля зрения пары, либо удаляясь из ринга (в случае смены помощника), либо переходя на точку выполнения следующего упражнения.

После ухода помощника судья сообщает об окончании упражнения и подает паре команду перейти на стартовую точку следующего упражнения.

6.2.5. Упражнение №5 «лобовая атака, боковое конвоирование».

Команды: «Рядом», («Сидеть/Ждать»), «Фас» (и соответствующий жест), («Аус»), «Рядом/Сидеть», «Рядом», «Шагом марш», «Рядом/Охраняй», («Аус»), «Рядом/Сидеть», («Два шага назад»), («Сидеть/Ждать/Охраняй»), «Рядом/Охраняй», «Шагом марш», («Рядом/Охраняй»), «Стой», («Сидеть/Ждать/Охраняй»), «Рядом», «Рядом».

По команде судьи проводник с собакой переходят на стартовую точку выполнения упражнения. Собака движется по команде рядом. В стартовой

точке пара занимает основное положение.

Судья объявляет о начале упражнения.

Проводнику разрешается дать фиксирующую команду собаке, при этом разрешается удерживать собаку за ошейник.

По сигналу судьи из-за укрытия, расположенного на расстоянии 20 м, появляется помощник в защитном рукаве, вооруженный стеклом. Произведя несколько привлекающих внимание собаки движений, он убегает от нее в противоположную сторону, и, пробежав 10 шагов, разворачивается и бежит навстречу собаке, подняв над головой стекло.

По указанию судьи проводник командой пускает собаку на задержание, а сам остается на месте. Подача команды на атаку обязательна. Не допускается сход со стартовой точки проводника до указания судьи.

По команде проводника собака должна активно двигаться в сторону помощника по прямой линии и контратаковать его, произведя полной пастью хватку за рукав. Запрещается подача повторных команд на атаку после первой хватки.

Помощник активно наступает на собаку, тесня ее, и наносит ей в ходе борьбы два удара стеклом по корпусу. Когда собака схватила рукав, помощник переводит ее из движения в положение сбоку от себя и начинает двигаться по прямой, оказывая на собаку давление. Помощник должен теснить всех собак в одном и том же направлении.

Удары стеклом наносятся в область холки и по плечам. Удары по другим частям корпуса собаки не допускаются. Удары должны наноситься с одинаковой интенсивностью всем собакам. Первый удар производится через 4-5 шагов, второй – через следующие 4-5 шагов в фазе давления. После второго удара должно быть показано дальнейшее теснение без ударов.

По указанию судьи помощник прекращает борьбу. Собака должна прекратить хватку самостоятельно или по первой запрещающей команде и настороженно следить за помощником.

Команда на прекращение хватки должна быть подана не позже, чем через 3 секунд после остановки помощника. После прекращения хватки собака должна оставаться рядом с помощником, плотно и внимательно его охраняя (не должна удаляться от помощника далее, чем на 2 м) не менее 3-5 секунд.

По указанию судьи проводник шагом направляется к собаке.

Если при подходе проводника к собаке в фазе охраны собака возобновляет борьбу с помощником, то по указанию судьи проводник должен остановиться и самостоятельно подать команду на прекращение хватки. Пара штрафует за повторную команду. После того, как собака прекратит хватку, по указанию судьи проводник продолжает движение к собаке, подходит на требуемое расстояние и подает команду на принятие основного положения.

Если собака не прекратила хватку помощника по команде, допускается подача еще одной команды на прекращение хватки, если собака и ее не выполнила, то пара снимается с состязаний.

После занятия основного положения проводнику разрешается по

сигналу судьи подать команду помощнику «два шага назад». После выполнения помощником команды проводника, судья подает команду на обыск помощника. Перед тем как подойти к помощнику, проводник может подать фиксирующую команду собаке, которая не штрафует. Проводник должен обойти помощника сзади, похлопать его по плечам, забрать стек, находясь за спиной помощника, и вернуться к собаке.

После того как проводник вернется к собаке, он по команде судьи подает ей команду «Рядом» и вместе с собакой занимает положение рядом с помощником так, чтобы собака находилась между ним и помощником. Далее проводник подает помощнику команду на начало движения «Шагом марш» по направлению к судье. Допускается одна команда собаке на сопровождение.

Затем следует боковое конвоирование к судье (при конвоировании помощник находится слева от собаки). Собака должна следовать рядом с проводником, внимательно охраняя помощника.

Подойдя к судье на расстояние 2 м, проводник подает помощнику команду на остановку и останавливается сам. Собака должна занять основное положение самостоятельно. После остановки и занятия основного положения, перед тем как подойти к судье, проводник может подать собаке фиксирующую команду. Собака должна внимательно охранять помощника, не перемещаться из заданного положения.

Далее проводник идет к судье, докладывает о доставке конвоируемого, и отдает судье стек, после чего по указанию судьи проводник возвращается к собаке, занимает основное положение, командует собаке «Рядом», разворачивается на 180°, а затем по команде «рядом» проходит вперед 5-6 шагов, после чего останавливается. Собака при этом должна занять основное положение самостоятельно.

Судья объявляет об окончании упражнения.

После принятия основного положения, по указанию судьи проводник берет собаку на поводок и выходит из ринга. После пристегивания поводка оценка упражнения завершается.

После выхода пары из ринга судья дает указание помощнику покинуть ринг.

6.3. Описание упражнений класса сложности «ЗКС-мастер».

6.3.1. Упражнение №1 «выборка, с вариантами раскладки».

Команды голосом: («Рядом»), «Нюхай», «Ищи» (и) жест правой рукой, «Дай», («Рядом» в случае фронтальной посадки при возвращении).

Размечается две зоны для раскладки предметов: для сук и кобелей. Пустующие суки работают в зоне для сук и выступают последними.

Помощники: минимум 5 человек.

Выборка производится из пяти предметов.

Возможные схемы раскладки предметов определяет главный судья до начала состязаний. Схема должна быть одинакова для всех участников. Возможные схемы раскладки приведены на Схеме 1.1.

Предмет для поиска на раскладке может располагаться в любом месте. Решение о том, где он располагается на каждом пуске, принимает судья в

ринге/судья на упражнении.

Разрешается две попытки (два пуска).

Время выборки – 1 минута – отсчитывается с момента пересечения собакой линии выборки. Время засекает секундомером помощник судьи. Он же сигнализирует судье о приближении времени окончания работы (за 10 секунд до истечения времени) и об окончании времени выборки.

Запах на предметы наносится помощниками судьи в ринге руками не менее одной минуты на каждый предмет. 4 помощника наносят запах каждый на свой предмет, пятый помощник натирает 2 предмета (предмет для выборки и ознакомительный). Помощникам предметы выдаются при помощи щипцов, пластиковых стаканчиков или плотной материи.

После разрешения судьи проводник входит в ринг с собакой, следующей по команде «рядом», останавливается перед судьей и докладывает о готовности к упражнению.

После доклада о готовности к состязаниям проводник сообщает судье о том, из какого сектора он будет производить пуск собаки.

По указанию судьи проводник вместе с собакой разворачиваются спиной к месту раскладки предметов (подается команда «рядом») и ожидают дальнейших указаний. Собака должна находиться в положении «сидеть».

Проводник не должен видеть, где располагается предмет, предназначенный для выборки. За секретность несет ответственность судья в ринге и его помощники.

Предметы раскладываются помощниками на участке 2 м × 2 м на расстоянии примерно 20-30 см один от другого. Шестой «ознакомительный» предмет передается проводнику после того, как он расположится на линии старта, тем же помощником, который натирал ознакомительный предмет.

По указанию судьи проводник забирает контейнер и далее направляется к выбранной стартовой точке. Собака должна двигаться рядом с проводником, находясь под полным его контролем и не удаляясь от проводника на расстояние более половины корпуса. Проводник устанавливает контейнер в удобное место и подает команду на принятие основного положения.

По сигналу судьи о начале упражнения помощник, натиравший ознакомительный предмет передает его проводнику. Проводник дает собаке ознакомиться с предметом. Способ ознакомления собаки с запахом – с земли или с руки. Проводник имеет право взять ознакомительный предмет в руки.

Проводник имеет право подать собаке одну команду на ознакомление с предметом. Все остальные команды на ознакомление считаются как повторные. Время ознакомления собаки с запахом – максимум 1 минута (отсчитывается с момента подачи команды).

За 10 секунд до окончания времени ознакомления с предметом судья обязан предупредить проводника о приближении времени окончания ознакомления с предметом.

После того как судья объявил об окончании времени ознакомления, либо после прекращения ознакомления по желанию проводника, проводник убирает ознакомительный предмет в стоящий рядом контейнер.

После того как проводник убрал предмет в контейнер и принял основное положение, судья через 3 секунды подает сигнал о начале работы. Проводник командой «Ищи» и одновременно направляющим жестом посылает собаку на выборку. Использование жеста при посыле собаки на выборку необязательно.

Собака должна по первой команде проводника целеустремленно подбежать к предметам, выбрать предмет и взять его в пасть, затем самостоятельно (без команды на поднос предмета) поднести его к проводнику, приняв положение «сидеть» перед ним или рядом с ним в основном положении.

После подноса предмета и выдержки в 3 секунды, проводник по команде судьи подает команду «Дай» и забирает предмет у собаки.

В случае посадки собаки перед проводником, проводник по указанию судьи забирает предмет у собаки и самостоятельно подает команду на принятие основного положения.

После этого проводник кладет выбранный предмет в контейнер и занимает основное положение.

Помощник судьи забирает контейнер и сообщает судье о результатах выборки предмета.

Если предмет выбран верно, судья объявляет об окончании упражнения.

Если предмет выбран неправильно, то судья объявляет о повторном пуске.

Также повторный пуск происходит, если собака не выбрала предмет до окончания времени работы. Подзыв собаки, не выбравшей предмет до окончания 1 минуты работы, для повторного пуска запрещен, за исключением случая, когда собака прекращает работу и покидает место выборки.

Для повторного пуска проводник удаляется на точку входа в ринг, и вся процедура повторяется заново.

Проводник имеет право поменять стартовую точку для повторного пуска.

Перед вторым пуском помощники снова наносят запах на предметы. Контрольный предмет и предмет для занюхивания натирает тот же самый помощник, который делал это при первом пуске. Процедура повторной раскладки предметов для выборки аналогична раскладке перед первым пуском, однако расположение предмета, который необходимо выбрать, может быть иным.

Дальнейшее выполнение упражнения аналогично описанному выше. Ошибки, допущенные при первом пуске, в итоговой оценке не учитываются, но пара штрафуются за повторный пуск.

Если собака бежит в зону выборки без команды проводника, то пара штрафуются по соответствующему пункту. Команда на выборку вслед необязательна. Начисляется штраф за срыв выдержки.

Если собака не находит зону раскладки, направляется в другую сторону или останавливается до зоны выборки и нюхает окружающие предметы,

проводник по сигналу судьи (через 3 секунды после начала нежелательного действия) должен повторной командой направить ее в зону выборки. В этом случае пара должна быть оштрафована за повторную команду и недостаточно целеустремленную работу.

Команды в зоне выборки, побуждающие собаку работать, запрещены.

Если собака взяла предмет в пасть и прекратила дальнейшую работу, но не выходит из зоны выборки после окончания времени работы, проводник обязан подзвать собаку. Пара должна быть оштрафована за повторную команду.

Если собака взяла предмет в пасть и прекратила дальнейшую работу, но не выходит из зоны выборки, проводник по указанию судьи должен подать команду на поднос предмета. Пара штрафуются за повторную команду.

В случае если собака поочередно берет в пасть предметы и бросает их, решение об окончании упражнения после истечения времени выборки (1 минута) объявляет судья.

Если собака вынесла предмет за пределы квадрата выборки, то предмет считается выбранным и посылать собаку в квадрат для продолжения работы запрещено. Проводник обязан подзвать собаку.

6.3.2. Упражнение №2 «охрана вещи».

Команды: («Рядом»), «Лежать», «Охраняй», «Рядом».

Для охраны вещи собака привязывается на крепкую привязь длиной 3 м. Предварительно в зоне охраны должна быть обозначена окружность, на которой должны быть размечены сектор охраны (полуокружность) и сектор работы помощников с углом у основания (место привязи) – 150°. Радиус окружности должен быть равен длине привязи.

Ошейник или шлейка, в которых собака выполняет упражнение, должны быть предварительно проверены судьей на предмет их надежности. В случае необходимости, организаторы могут предоставить ошейник паре для выполнения данного упражнения. Во время работы на собаке могут быть надеты только ошейник или шлейка.

Лакомство должно быть диаметром в сечении/длиной не менее 5-6 см. Лакомство может быть из вареного или сырого мяса, фарша, голов, рыбы, пахучего сыра и т. п. Запрещены все виды костей, тушек птиц или животных, сырая свинина, копчености и солонина, хлебобулочные изделия.

Укрытие для проводника располагается в 10 м от места привязи, на противоположной стороне от сектора, в котором работают помощники.

До начала мероприятия главный судья распределяет роли помощников: «первый» помощник угрожает и пытается напугать собаку перед тем, как взять вещь, а «второй» помощник пытается подкупить собаку лакомством и незаметно взять вещь. Помощники работают одинаково для всех участников.

До выхода проводника в ринг два помощника входят в ринг и располагаются на размеченных точках. Помощники должны стоять неподвижно до сигнала судьи.

После разрешения судьи проводник с собакой, двигающейся рядом с проводником, входят в ринг охраны и докладывают о готовности к

упражнению. Затем проводник подходит к столу организаторов и берет вещь для охраны. Собака при этом находится в основном положении рядом с проводником.

После разрешения судьи пара входит в рабочую зону, отмеченную окружностью, подходит к привязи и принимает основное положение. По указанию судьи, проводник пристегивает собаку на привязь, убирает поводок из поля зрения собаки, а затем подает команду «Лежать». После укладки собаки привязь должна оставаться провисшей.

По сигналу судьи проводник кладет вещь у плеча собаки слева или справа с любой стороны; вещь должна располагаться так, чтобы не мешать работе собаки. Правильность укладки собаки и вещи контролирует судья упражнения.

По сигналу судьи проводник подает собаке одну команду «Охраняй» и быстрым шагом уходит в укрытие. После того как проводник начал движение в укрытие, ему запрещается останавливаться, поворачиваться, командовать или возвращаться к собаке. Помощник в ринге должен наблюдать за поведением проводника.

Через 5 секунд после того как проводник скрылся в укрытии, по сигналу судьи два помощника, одновременно двигаясь навстречу друг другу, доходят до противоположных конусов, разворачиваются, идут навстречу друг другу и останавливаются напротив собаки. Помощники двигаются на расстоянии примерно 1 м от границы сектора, не делая попыток взять вещь.

Собака должна внимательно следить за действиями помощников, но не проявлять агрессию.

По сигналу судьи «второй» помощник подбрасывает лакомство: не на вещь и не на собаку.

После подброса лакомства следует пауза 2-3 секунды, чтобы дать возможность собаке продемонстрировать свою реакцию. Собака должна спокойно отнестись к подброшенному лакомству, не проявлять интерес, и не покидать охраняемую вещь. Также разрешены активные действия без отхода от вещи (облаивание, выпады в сторону помощника, подбросившего лакомство).

По сигналу судьи «первый» помощник делает попытку напугать и прогнать собаку от вещи. При этом он не должен пересекать границу сектора, если собака активно охраняет вещь.

Допускаются замахи рукой/руками и/или угрожающие голосовые сигналы. Через 5-7 секунд активной работы по сигналу судьи «первый» помощник заканчивает работу, медленно и спокойно отступает по границе сектора в обозначенное место. Там он должен остановиться и повернуться спиной к собаке, убрав из ее поля зрения защитную амуницию. Собака, если она в процессе борьбы покинула вещь, должна немедленно вернуться к вещи.

Если собака осуществляет хватку помощника, он должен попытаться оттянуть ее от вещи к размеченной точке окончания своей работы. Собака должна самостоятельно прекратить хватку и вернуться к вещи. Если собака продолжает хватку, то по сигналу судьи помощник останавливается в

размеченной точке и прекращает работу. Собака должна прекратить работу и вернуться к вещи.

Как только «первый» помощник останавливается, по сигналу судьи попытку взять вещь предпринимает «второй» помощник, не привлекая активно внимания собаки.

Если собака продолжает хватку/окарауливание «первого» помощника, не переключается на «второго» помощника или не возвращается к вещи, и «второй» помощник сдвигает вещь, то упражнение считается невыполненным.

Если собака переключается на активные действия в отношении «второго» помощника, либо продолжает находиться рядом с вещью, угрожая помощнику без отхода от нее, «второй» помощник прекращает свою работу и отступает по границе сектора в обозначенное место. Там он должен остановиться и повернуться спиной к собаке.

Если собака осуществляет хватку «второго» помощника, он должен попытаться оттянуть ее от вещи к точке окончания своей работы. Собака должна самостоятельно прекратить хватку и вернуться к вещи. Если собака продолжает хватку, то по сигналу судьи помощник останавливается у размеченной точки и прекращает работу.

Если собака осуществила хватку после того, как «второй» помощник взял вещь, но до того, как он ее сдвинул с места, помощник должен немедленно бросить вещь и продолжить оттягивать собаку к размеченной точке окончания своей работы.

Собака должна прекратить работу и вернуться к вещи в течение 3 секунд после остановки «второго» помощника и лечь возле нее, если она отходила от вещи в момент охраны.

По указанию судьи, через 10 секунд после окончания работы собаки и возвращения ее к вещи проводник возвращается к собаке и забирает вещь. Подача фиксирующей команды до забора вещи штрафует как повторная команда.

Если собака изменяет положение при поднятии вещи, она штрафует по соответствующему пункту.

После того как проводник забирает вещь он подает команду на принятие основного положения.

Судья объявляет об окончании упражнения.

Проводник пристегивает поводок, отстегивает привязь, и по разрешению судьи уходит из ринга, собака при этом движется рядом с проводником.

Проводник должен оставить вещь на столе организатора.

Если собака продолжает хватку второго помощника и не прекращает ее в течение 5 секунд после его остановки, то упражнение считается невыполненным. Судья в этом случае подает сигнал проводнику на выход из укрытия. Проводник идет к собаке, останавливается примерно в 1,5 м от нее и подает команду на прекращение хватки. Если собака не прекращает хватку после второй команды, то собака снимается с состязаний.

6.3.3. Упражнение №3 «внезапное нападение».

Команды: «Рядом»; «Рядом», («Фас»); («Аус»); «Рядом/Сидеть», («Два шага назад»).

Помощник находится в укрытии, расположенном в 20 м от проводника с собакой.

Проводник с собакой, двигающейся в положение «рядом» выходит на линию старта и останавливается в основном положении.

Судья объявляет о начале упражнения.

По указанию судьи проводник подает собаке команду на сопровождение и начинает движение в сторону укрытия. Пара проходит в сторону укрытия около 15 м. Собака должна двигаться рядом с проводником, под его контролем и не удаляться от проводника на расстояние далее, чем на половину корпуса.

По сигналу судьи из-за укрытия выбегает помощник и имитирует нападение на проводника (быстро движется к проводнику, производя угрожающие действия), при этом борьба между проводником и помощником не допускается.

Проводник должен остановиться, как только помощник выйдет из укрытия, и оставаться на месте до дальнейшего сигнала судьи. Он не может перемещаться с той точки, в которой оказался в момент выхода помощника из укрытия.

Собака самостоятельно или по команде проводника (проводник подает команду самостоятельно) должна атаковать помощника и произвести крепкую хватку полной пастью. Помощник двигается по размеченному маршруту протяженностью не менее 7-8 шагов. В этот момент помощник наносит собаке 2 удара стеклом. Удары можно наносить только в область холки и лопатки. Удары по другим частям корпуса собаки запрещены. Проводнику не разрешается поощрять собаку голосом.

По указанию судьи, помощник прекращает борьбу. Собака должна прекратить хватку самостоятельно или по первой запрещающей команде (проводник подает команду самостоятельно после остановки помощника) и настороженно следить за помощником. Далее при работе проводник должен пользоваться только той же командой на прекращение хватки, что была использована впервые, иные команды штрафуются по пункту «недостатки работы проводника» за искажение команды).

Команда на прекращение хватки должна быть подана не позже, чем через 3 секунды после остановки помощника. После прекращения хватки собака должна оставаться рядом с помощником, плотно и внимательно его охраняя (не должна удаляться от помощника далее, чем на 2 м) не менее 3-5 секунд.

По указанию судьи, проводник шагом направляется к собаке.

Если при подходе проводника к собаке в фазе охраны собака возобновляет борьбу с помощником, то по указанию судьи проводник должен остановиться и самостоятельно подать команду на прекращение хватки. Пара штрафуются за повторную команду. После того как собака

прекратит хватку, по указанию судьи проводник продолжает движение к собаке, подходит на требуемое расстояние и подает команду на принятие основного положения.

Если собака не прекратила хватку помощника по команде, допускается подача еще одной команды на прекращение хватки; если собака и ее не выполнила, то пара снимается с состязаний.

После принятия основного положения собакой, проводнику разрешается подать команду помощнику «два шага назад».

После выполнения помощником команды проводника, судья объявляет об окончании упражнения.

6.3.4. Упражнение №4 «предотвращение побега, отношение к выстрелу, контратака».

Команды: («Ждать»), «Шагом марш», «Сидеть/Лежать (Ждать)», «Рядом», «Сидеть/Лежать», («Ждать/Охраняй»), («Аус»); («Аус»); «Рядом/Сидеть»; «Два шага назад».

По указанию судьи проводник командует помощнику перейти в заранее указанное судьей место, при этом до подачи этой команды проводник может подать фиксирующую команду собаке.

После остановки помощника проводник по сигналу судьи подает команду «рядом», переходит в точку старта упражнения и занимает основное положение.

Судья объявляет о начале упражнения.

Проводник фиксирует собаку командой в положении «сидеть» или «лежать» по своему выбору (при этом допускается одна фиксирующая команда на ожидание) и уходит в укрытие.

Собака должна настроженно, не отвлекаясь, наблюдать за помощником.

По сигналу судьи, после того как проводник скроется в укрытии, помощник предпринимает попытку к бегству. Помощник должен пересечь линию окончания побега независимо от того, догнала его собака или нет.

Собака самостоятельно, без воздействия проводника, должна крепкой хваткой препятствовать бегству помощника и удерживать его. В момент хватки ассистент по команде судьи производит выстрел из стартового пистолета. Ассистент производит выстрел с дистанции примерно 10 м от места работы собаки.

Если собака прекратила хватку помощника после выстрела, но возобновила работу самостоятельно, она должна быть оштрафована за прекращение хватки после выстрела. Если для возобновления хватки потребовалась команда проводника, то собака штрафует за прекращение хватки и дополнительную команду. Если потребовалась еще одна дополнительная команда на возобновление хватки, после которой собака так и не совершила хватку, упражнение считается невыполненным.

В момент выстрела проводник выходит на линию укрытия и останавливается. Помощник пересекает размеченную линию побега и останавливается.

После остановки помощника собака самостоятельно или по однократной команде должна прекратить хватку. После прекращения хватки собака должна оставаться рядом с помощником, плотно и внимательно его охраняя (не должна удаляться от помощника далее, чем на 2 м) не менее 3-5 секунд.

Далее, по указанию судьи, помощник нападает на собаку, не нанося ей ударов стеклом до хватки. Собака самостоятельно (без команды проводника) должна хваткой препятствовать нападению помощника. Когда собака схватила рукав, помощник переводит ее в положение сбоку от себя и начинает двигаться по прямой, оказывая на собаку давление. Помощник должен теснить всех собак в одном и том же направлении. После того как собака осуществила хватку, помощник наносит удары стеклом.

Удары стеклом наносятся в область холки и по плечам. Удары по другим частям корпуса собаки не допускаются. Удары должны наноситься с одинаковой интенсивностью всем собакам. Первый удар производится через 4-5 шагов, второй – через следующие 4-5 шагов в фазе давления. После второго удара должно быть продолжено дальнейшее теснение без ударов.

По указанию судьи помощник прекращает борьбу. Собака должна самостоятельно или по первой команде проводника прекратить хватку помощника. После прекращения хватки собака должна оставаться рядом с помощником, плотно и внимательно его охраняя (не должна удаляться от помощника далее, чем на 2 м) не менее 3-5 секунд.

По указанию судьи проводник шагом направляется к собаке.

Если при подходе проводника к собаке в фазе охраны собака возобновляет борьбу с помощником, то по указанию судьи проводник должен остановиться и самостоятельно подать команду на прекращение хватки. Пара штрафует за повторную команду. После того как собака прекратит хватку, по указанию судьи проводник продолжает движение к собаке, подходит на требуемое расстояние и подает команду на принятие основного положения.

Если собака не прекратила хватку помощника по команде, допускается подача еще одной команды на прекращение хватки; если собака и ее не выполнила, то пара снимается с состязаний.

По сигналу судьи проводник подает команду помощнику «два шага назад». После выполнения помощником команды проводника, судья подает команду помощнику, который уходит из поля зрения пары либо удаляясь из ринга (в случае смены помощника), либо переходя на точку выполнения следующего упражнения.

После ухода помощника судья объявляет об окончании упражнения и подает паре команду перейти на стартовую точку следующего упражнения.

6.3.5. Упражнение №5 «лобовая атака, конвоирование сзади, отражение нападения, боковое конвоирование».

Команды: «Рядом», («Сидеть/Ждать/Охраняй»), «Фас» (и соответствующий жест), («Аус»), «Рядом/Сидеть», «Рядом», «Шагом марш», («Аус»), «Рядом/сидеть», («Два шага назад»), («Сидеть/Охраняй»), «Рядом»,

«Шагом марш», «Стой», («Сидеть/Ждать/Охраняй»), «Рядом», «Рядом».

По команде судьи проводник с собакой переходят на стартовую точку выполнения упражнения. Собака движется по команде рядом. В стартовой точке пара занимает основное положение.

Судья объявляет о начале упражнения.

Разрешается дать фиксирующую команду собаке, при этом не разрешается удерживать собаку за ошейник.

По сигналу судьи из-за укрытия, расположенного на расстоянии не менее 25 м, появляется помощник в защитном рукаве, вооруженный стеклом. Произведя несколько привлекающих внимание собаки движений, он убегает от нее в противоположную сторону, и пробежав 10 шагов, разворачивается и бежит навстречу собаке, поднимая над головой стекло.

По указанию судьи проводник командой пускает собаку на задержание, а сам остается на месте. Подача команды на атаку обязательна. Не допускается сход со стартовой точки проводника до указания судьи.

По команде проводника собака должна активно двигаться в сторону помощника по прямой линии и контратаковать его, произведя полной пастью хватку за рукав. Запрещается подача повторных команд на атаку после первой хватки.

Помощник активно наступает на собаку, тесня ее, и наносит ей в ходе борьбы два удара стеклом по корпусу. Когда собака схватила рукав, помощник переводит ее из движения в положение сбоку от себя и начинает двигаться по прямой, оказывая на собаку давление. Помощник должен теснить всех собак в одном и том же направлении.

Удары стеклом наносятся в область холки и по плечам. Удары по другим частям корпуса собаки не допускаются. Удары должны наноситься с одинаковой интенсивностью всем собакам. Первый удар производится через 4-5 шагов, второй – через следующие 4-5 шагов в фазе давления. После второго удара должно быть показано дальнейшее теснение без ударов.

По указанию судьи помощник прекращает борьбу. Собака должна прекратить хватку самостоятельно или по первой запрещающей команде и настороженно следить за помощником.

Команда на прекращение хватки должна быть подана не позже, чем через 3 секунд после остановки помощника. После прекращения хватки собака должна оставаться рядом с помощником, плотно и внимательно его охраняя (не должна удаляться от помощника далее, чем на 2 м) не менее 3-5 секунд.

По указанию судьи проводник шагом направляется к собаке.

Если при подходе проводника к собаке в фазе охраны собака возобновляет борьбу с помощником, то по указанию судьи проводник должен остановиться и самостоятельно подать команду на прекращение хватки. Пара штрафует за повторную команду. После того как собака прекратит хватку, по указанию судьи проводник продолжает движение к собаке, подходит на требуемое расстояние и подает команду на принятие основного положения.

Если собака не прекратила хватку помощника по команде,

допускается подача еще одной команды на прекращение хватки, если собака и ее не выполнила, то пара снимается с состязаний.

По команде судьи пара занимает исходное положение для конвоирования на расстоянии 5 шагов сзади от помощника. Перемещение осуществляется по команде «Рядом», перейдя в нужную точку, пара занимает основное положение. Затем по команде судьи, подав помощнику команду «Шагом марш», а собаке – команду на конвоирование, конвоирует помощника, двигаясь сзади и сохраняя начальное расстояние. Стек, используемый помощником для ударов, не забирается, но помощник должен держать его так, чтобы собака его не видела.

Помощник, пройдя не менее 10 шагов, резко разворачивается и пытается напасть на проводника. Собака должна пресечь эту попытку крепкой хваткой за защитный рукав. Помощник не наносит собаке ударов стеком, а только имитирует их. Проводник при этом остается на месте.

По указанию судьи, после борьбы с собакой, длящейся не менее 5 секунд, помощник прекращает борьбу. После остановки помощника собака должна самостоятельно или по первой команде прекратить хватку помощника. После прекращения хватки собака должна оставаться рядом с помощником, плотно и внимательно его охраняя (не должна удаляться от помощника далее, чем на 2 м) не менее 3-5 секунд.

По указанию судьи проводник шагом направляется к собаке.

Если при подходе проводника к собаке в фазе охраны собака возобновляет борьбу с помощником, то по указанию судьи проводник должен остановиться и самостоятельно подать команду на прекращение хватки. Пара штрафует за повторную команду. После того как собака прекратит хватку, по указанию судьи проводник продолжает движение к собаке, подходит на требуемое расстояние и подает команду на принятие основного положения.

Если собака не прекратила хватку помощника по команде, допускается подача еще одной команды на прекращение хватки, если собака и ее не выполнила, то пара снимается с состязаний.

После принятия основного положения проводнику разрешается по сигналу судьи подать команду помощнику «два шага назад».

После выполнения помощником команды проводника, судья подает команду на обыск помощника. Перед тем как подойти к помощнику, проводник может подать фиксирующую команду собаке, которая не штрафует. Проводник должен обойти помощника сзади, похлопать его по плечам, забрать стек, находясь за спиной помощника, и вернуться к собаке.

После того как проводник вернется к собаке, он подает ей команду «Рядом» и вместе с собакой занимает положение рядом с помощником так, чтобы собака находилась между ним и помощником. Далее проводник подает помощнику команду на начало движения «Шагом марш» по направлению к судье. Допускается одна команда собаке на сопровождение.

Затем следует боковое конвоирование к судье (при конвоировании помощник находится слева от собаки). Собака должна следовать рядом с проводником, внимательно охраняя помощника.

Подойдя к судье на расстояние 2 м, проводник подает помощнику команду на остановку и останавливается сам. Собака должна занять основное положение самостоятельно. После остановки и занятия основного положения, перед тем как подойти к судье проводник может подать собаке фиксирующую команду. Собака должна внимательно охранять помощника, не перемещаться из заданного положения.

Далее проводник идет к судье, докладывает о доставке конвоируемого и отдает судье стек, после чего по указанию судьи проводник возвращается к собаке, занимает основное положение, командует собаке «Рядом», разворачивается на 180°, а затем по команде рядом проходит вперед 5-6 шагов, после чего останавливается. Собака при этом должна занять основное положение самостоятельно.

Судья объявляет об окончании упражнения.

По указанию судьи проводник берет собаку на поводок и выходит из ринга.

После выхода пары из ринга судья дает указание помощнику покинуть ринг.

7. ОЦЕНКА УПРАЖНЕНИЙ

7.1. Общие замечания.

7.1.1. Общие положения.

7.1.1.1. Если пара продемонстрировала какое-либо упражнение с оценкой ниже «0», то она может продолжать свое выступление в других упражнениях.

7.1.1.2. Судейство упражнения начинается с того момента, как проводник заходит в ринг. Судейство заканчивается, когда судья объявляет «Упражнение окончено». Однако к паре могут быть применены меры дисциплинарного воздействия: снятие или дисквалификация, если инцидент произошел до выхода пары из ринга или на территории проведения состязания.

7.1.1.3. Штрафные баллы за поведение собаки при докладе начисляются за упражнение, перед которым выполняется доклад.

7.1.1.4. Если проводник не подает команды после сигнала судьи, то судья обязан подать сигнал на управление собакой, а проводник должен быть оштрафован по пункту «несвоевременное исполнение команды судьи».

7.1.1.5. Если проводник не подает команду, то судья обязан подать сигнал на управление собакой, а проводник должен быть оштрафован по пункту «отсутствие необходимого воздействия на собаку».

7.1.2. Обнуление баллов за упражнение.

Все баллы, набранные за упражнение, обнуляются и упражнение считается невыполненным, если во время выполнения упражнения или сразу после окончания его выполнения происходят следующие инциденты:

7.1.2.1.1. Собака не выполнила требуемое после 3 поданных команд (1 обязательной и двух повторных).

7.1.2.1.2. Проводник взял собаку за ошейник до выхода из ринга, где

демонстрировалось упражнение до объявления судьей окончания упражнения (обнуляется продемонстрированное им последнее перед инцидентом упражнение).

7.1.2.1.3. Проводник потрогал, погладил или подбодрил собаку голосом во время выполнения упражнения.

7.1.2.1.4. Собака попыталась перенаправить действия по защите на судью и секретаря, но была мгновенно остановлена командой проводника.

7.1.3. Оценка поведения собаки.

Штрафные баллы за отклонения в поведении собаки начисляются в случае, если:

- собака длительное время скулит, свистит и подлаивает во время выполнения упражнения или перед/во время занятия стартовой позиции;
- собака работает замедленно, без желания;
- собака работает под давлением (передвигается в позе подчинения, шарахается от проводника или от предмета/вещи);
- собака совершает хаотичные движения вокруг проводника или мечется вперед-назад при движении рядом с проводником;
- собака беспокойно себя ведет при выборе вещи для упражнения «охрана вещи», при ожидании во время раскладки предметов на упражнении «выборка».

Штраф за отклонения в поведении собаки в каждом упражнении не должен превышать 3 баллов.

7.2. Оценка упражнений

Штрафные баллы, начисляемые при выполнении упражнений приведены в Таблицах.

7.2.1. Упражнения №1 «выборка, стандартная раскладка», «выборка, с вариантами раскладки»

Максимальный балл за выполнение упражнения – 20.

Упражнение считается невыполненным, если:

- проводник наблюдает за раскладкой предметов в зоне выборки;
- собака неправильно выбирает предмет;
- проводник подает команду на выборку, когда собака находится в зоне выборки;
- проводник подает повторные команды на поиск предмета после того, как собака вынесла предмет из зоны выборки;
- собака не вынесла предмет в течение 1 минуты после поданной команды на начало работы при повторном пуске;
- собака играет с ознакомительным предметом

Таблица 2

Штрафные баллы за упражнения «выборка, стандартная раскладка»,

«выборка, с вариантами раскладки»

Нарушение	Баллы
Каждая повторная команда	1
Собака беспокойна во время доклада	1
Недостатки выдержки до посылы на выборку	1-2
Начало выполнения выборки без команды проводника	4
Недостатки работы при выборке: собака разбрасывает, перекладывает предметы	1-3
Недостаточно целеустремлённая работа	1
Игра с предметом при возвращении к проводнику, поджевывание	1-2
Собака роняет предмет за пределами квадрата выборки, но подбирает его самостоятельно	1
Собака роняет предмет за пределами квадрата выборки, но подбирает его по команде	2
Некорректный подход к проводнику (отсутствие посадки при фронтальном подходе, неплотный обход проводника, некорректное основное положение)	1-2
Сопротивление при отдаче предмета	2
Повторный пуск	6
Недостатки работы проводника	см. п.7.3
Оценка поведения собаки (п.7.1.3)	1-3

7.2.2. Упражнение №2 «охрана вещи»

Максимальный балл – 20.

Упражнение считается невыполненным, если:

- проводник управляет собакой из укрытия, по пути в укрытие или при возвращении (за исключением случая, когда собака не прекратила хватку помощника – только для ЗКС-старт);
- собака покидает размеченный сектор охраны и уходит в сторону укрытия с проводником, пересекая линию привязи;
- собака покидает сектор охраны после входа проводника в укрытие, пересекая линию привязи;
- собака покидает сектор охраны, пересекая линию привязи, до начала движения помощников;
- собака покидает сектор охраны, пересекая линию привязи, при возвращении проводника;
- собака нападает на спокойно стоящих помощников;
- собака поедает/пытается съесть подброшенный корм;

- один из помощников забирает вещь;
- собака не прекращает хватку второго помощника после повторной команды проводника на прекращение хватки (только для ЗКС-старт);
- только в ЗКС-мастер – собака не прекращает хватку второго помощника через 5 секунд после окончания его работы.

Таблица 3

Штрафные баллы за упражнение «охрана вещи»

Нарушение	Баллы
Каждая повторная команда	1
Собака беспокойна во время доклада	1
Изменение положения до начала активных действий помощников	1
Беспокойное поведение в отсутствии проводника (скуление, лай, переползание)	1-3
Собака ложится на вещь	2
Собака грызет и треплет вещь, переносит в другое место, держит вещь в зубах	6
Собака избегает корм, облаивает корм	8
Недостаточная бдительность при охране	1-3
Нападение на спокойно проходящих помощников с отходом от вещи и последующим возвращением к вещи	6
Облаивание спокойно стоящих помощников без отхода от вещи	1
Невозвращение к вещи (только для ЗКС-старт)	10
Отсутствие укладки при возвращении к вещи	1
Помощник берет вещь, но собака немедленно атакует его, не давая сдвинуть вещь с места	10
Собака беспокойно ведет себя при возвращении проводника (встает, пытается двигаться навстречу проводнику, не занимает основное положение в конце упражнения)	1-3
Оценка поведения собаки (п.7.1.3)	1-3
Недостатки работы проводника	см. п.7.3

7.2.3. Упражнение №3 «внезапное нападение»

Максимальный балл – 20.

Упражнение считается не выполненным, если:

- собака убегает от проводника в сторону укрытия и не

- возвращается после двух команд на подзыв;
- проводник подает команду на атаку после осуществления хватки;
- проводник сходит с места до указания судьи;
- собака выполняет хватку не за рукав;
- проводник поощряет собаку голосом во время выполнения упражнения;
- собака демонстрирует боязнь взмахов;
- собака отказывается от борьбы с помощником, позволяя ему добежать до проводника;
- собака отходит от помощника в фазе охраны дальше, чем на 2 м.

Таблица 4

Штрафные баллы за упражнение «внезапное нападение»

Нарушение	Баллы
Каждая повторная команда	1
Собака беспокойна во время доклада	1
Собака сильно (более чем на половину длины корпуса) опережает проводника или отстает/отклоняется от проводника при движении к укрытию	2
Недостатки хватки и борьбы с помощником (выставляется один раз за все упражнение)	1-5
Неактивное движение собаки в сторону помощника во время нападения	3
Каждое прекращение хватки с последующим возобновлением в процессе борьбы с помощником	5
Тычки, прикусывание, хватка с самостоятельным прекращением (выставляется единожды)	1-2
Хватка во время фазы охраны (без самостоятельного прекращения)	3
Недостаточная настороженность в фазе охраны помощника	1-5
Оценка поведения собаки (п.7.1.3)	1-3
Недостатки работы проводника	см. п.7.3

7.2.4. Упражнения №4 «предотвращение побега, отношение к выстрелу»/ «предотвращение побега, отношение к выстрелу, контратака».

Максимальный балл – 20

Упражнение считается невыполненным, если:

- собака покидает место и уходит к проводнику в укрытие;
- проводник подает команду из укрытия, по пути в укрытие или при возвращении из укрытия до достижения точки, указанной судьей;
- проводник подает команду на атаку после осуществления хватки;
- проводник выходит из укрытия до указания судьи;

- проводник сходит с места до указания судьи;
- проводник подает команду на атаку при повторном нападении помощника;
- собака выполняет хватку не за рукав;
- собака демонстрирует боязнь взмахов;
- собака демонстрирует боязнь выстрелов;
- собака отказывается от борьбы с помощником;
- собака отходит от помощника в фазе охраны дальше, чем на 2 м.

Таблица 5

Нарушение	Баллы
Каждая повторная команда	1
Недостатки хватки и борьбы с помощником (выставляется один раз как общая оценка за все упражнение)	1-5
Неактивное преследование помощника во время попытки побега	3
Каждое прекращение хватки с последующим возобновлением в процессе борьбы с помощником	5
Тычки, прикусывание, хватка с самостоятельным прекращением (выставляется единожды)	1-2
Хватка во время фазы охраны (без самостоятельного прекращения)	3
Недостаточная настороженность в фазе охраны помощника	1-5
Отвлечение при выстреле	1-5
Прекращение хватки после выстрела	5
Оценка поведения собаки (п.7.1.3)	1-3
Недостатки работы проводника	см. п.7.3

7.2.5. Упражнения №5 «лобовая атака, боковой конвой»/ «лобовая атака, конвоирование сзади, отражение нападения, боковое конвоирование».

Максимальный балл – 20.

Упражнение считается невыполненным, если:

- собака атакует помощника без команды проводника (только для ЗКС-мастер);
- проводник подает команду на атаку после осуществления хватки;
- проводник сходит с места до указания судьи;
- собака выполняет хватку не за рукав;
- собака демонстрирует боязнь взмахов;
- собака отказывается от борьбы с помощником;

- собака отходит от помощника в фазе охраны дальше, чем на 2 м;
- собака покидает положение при конвоировании дальше, чем на длину корпуса;
- собака атакует спокойно идущего помощника при конвоировании;
- собака атакует помощника после передачи стека судье.

Таблица 6

Нарушение	Баллы
Каждая повторная команда	1
Собака атакует помощника без команды проводника (только для ЗКС-старт)	5
Посыл собаки на задержание без команды судьи	5
Недостатки хватки и борьбы с помощником (выставляется один раз как общая оценка за все упражнение)	1-5
Каждое прекращение хватки с последующим возобновлением в процессе борьбы с помощником	5
Тычки, прикусывание, хватка с самостоятельным прекращением (выставляется единожды)	1-2
Хватка во время фазы охраны (без самостоятельного прекращения)	3
Недостаточная настороженность при каждой фазе охраны помощника	1-5
Недостатки конвоирования: опережение собакой проводника, отставание с появлением просвета между собакой и проводником, недостаточная настороженность при конвоировании	1-5
Каждая попытка атаковать помощника, без выполнения хватки при конвоировании	1-4
Оценка поведения собаки (п.7.1.3)	1-3
Недостатки работы проводника	см. п.7.3

7.3. Недостатки работы проводника.

Работа проводника оценивается в каждом упражнении.

Набранные проводником штрафные баллы за неправильные и нечеткие действия вычитаются из максимальной оценки за упражнение. Штрафные баллы и условия их начисления указаны в Таблице 7.

Все действия проводника, искажающие или дополняющие нормативную команду при демонстрации собакой упражнения и влияющие на ее работу, оцениваются как дополнительные воздействия на собаку и штрафуются.

Таблица 7

Нарушения	Баллы
Каждое искажение команды, жеста	1
Несвоевременное исполнение команды судьи	1
Отсутствие необходимого воздействия на собаку	2
Замедленное управление собакой	2
Слабый контакт проводника с собакой	3
Некорректное выполнение обыска	1
Подача команды без указания судьи, если самостоятельная подача команды не предусмотрена правилами	2
Нечеткое выполнение основного положения, за каждое	1
Помощь телом при подаче команд	1-3
Любые ошибки при движении «рядом» между частями упражнения	1-2

7.4. Итоговая оценка работы

Итоговая оценка работы пары складывается из баллов, полученных за выполнение упражнений в каждом разделе. По результатам выполнения упражнений пара в каждом разделе может получить соответствующую полученным баллам степень квалификации (Таблица 8).

Таблица 8

Соответствие набранных баллов степени квалификации, по разделам

Степень квалификации	Баллы за раздел	Качественная оценка
I	90-100	отлично
II	80-89	очень хорошо
III	70-79	хорошо

7.5. Присуждение призовых мест, равенство баллов

Победитель состязаний определяется по наибольшей сумме баллов, набранных парой за выступление.

При равенстве итоговой суммы баллов преимущество отдается паре, имеющей больший балл за выполнение упражнения «лобовая атака и конвоирование» (в ЗКС-старт) или «лобовая атака, конвоирование сзади, отражение нападения, боковое конвоирование» (в ЗКС-мастер).

В случае если эти баллы равны, преимущество получает пара, имеющая более высокий балл в упражнении «охрана вещи».

Если же и эти баллы равны, пары занимают одно место.

7.6. Основания для снятия с состязаний

7.6.1. Проводник снимается с состязаний, если, он:

- опробует ринг после его разметки;
- входит в ринг без разрешения судьи;
- играет с собакой, гладит, преднамеренно касается собаки, поощряет голосом или кормит ее во время выполнения упражнения;
- играет с собакой или кормит ее в ринге после выполнения

упражнения или в размеченном коридоре между рингами при ожидании;

- проносит запрещенные предметы в ринг.

7.6.2. Собака снимается с состязаний, если она:

- испражняется в ринге;
- выходит из-под контроля проводника, не подчиняется его командам;
- демонстрирует неадекватную реакцию на выстрел;
- пытается атаковать судью или секретаря, но немедленно прекращает действие после запрещающей команды проводника;
- не прекращает хватку помощника по третьей команде;
- выбегает из ринга и не возвращается после двух команд на подзыв.

7.7. Основания для дисквалификации

По заявлению судей раздела главный судья мероприятия может дисквалифицировать проводника / его представителя и/или собаку и отстранить их от участия в данном мероприятии с аннулированием результатов.

7.7.1. Дисквалификация проводника / его представителя.

Проводник / его представитель может быть дисквалифицирован:

- за нарушение законов о защите животных (например, жестокое отношение к собакам),
- за нарушение общепринятых правил поведения, неэтичное поведение на территории проведения состязаний (например, опьянение, публичная критика членов судейской бригады, споры с членами судейской бригады и организатором, спровоцированные драки собак и т.п.);
- за пронос запрещенных предметов в ринг.

Информация о произошедшем инциденте предоставляется организатором в Департамент РКФ по дрессировке и испытаниям рабочих качеств собак и включается в отчет главного судьи.

7.7.2. Дисквалификация собаки.

7.7.2.1. Собака может быть дисквалифицирована за негативные отклонения в поведении собаки: покусы, нанесенные другим участникам, зрителям или официальным лицам, неуправляемость, проявление агрессии и т.п.

7.7.2.2. Причина дисквалификации обязательно заносится в квалификационную книжку проводника и квалификационную книжку собаки, а информация о произошедшем инциденте предоставляется организатором в Департамент РКФ по дрессировке и испытаниям рабочих качеств собак и включается в отчет главного судьи.

8. ЖАЛОБЫ.

8.1. Участники мероприятия могут подать жалобу в следующих обоснованных случаях:

- нарушение требований к допуску участников состязаний;

- неспортивные действия проводников и/или их представителей, целенаправленно создающих препятствия для выступления других участников;
- жестокое обращение с животными, использование недопустимой экипировки;
- нарушение тренерами, судьями и проводниками общепринятых правил поведения на состязаниях;
- неправомерно применённые судьями штрафные санкции в отношении самого проводника;
- нарушение судьями и проводниками правил по дисциплине.

8.2. Жалоба от участников может быть подана непосредственно в секретариат мероприятия или в приемную РКФ (лично или по почте). Она должна быть составлена в письменной форме за подписью инициатора жалобы.

8.3. Жалоба на мероприятия.

8.3.1. Предметом жалобы, поданной на мероприятия, может быть инцидент, перечисленный в п. 9.1.

8.3.2. Письменная жалоба принимается при условии, что она подана в течение 20 (двадцати) минут с момента объявления оценки.

8.3.3. В жалобе должно быть указано: содержание претензии, ссылки на конкретные пункты правил/положений, которые по мнению заявителя были нарушены, перечислены доказательства нарушения, ФИО свидетелей нарушения (из числа участников мероприятия) если таковые имеются.

8.3.4. Главный судья состязаний имеет право принять или отклонить жалобу. На крупных сертификатных состязаниях, жалоба рассматривается апелляционным жюри в следующем составе: главный судья и члены судейской коллегии мероприятия. На остальных состязаниях главный судья принимает решение по жалобе единолично.

8.3.5. Главный судья обязан разрешить подавшему жалобу представить доказательства. Жалоба может быть отозвана в любое время до начала итогового голосования членов жюри или принятия решения главным судьей.

8.3.6. Жалоба на нарушения, допущенные судьями судейской бригады, рассматривается сразу после окончания выступления оставшихся проводников.

8.3.7. На всех официальных сертификатных состязаниях при рассмотрении жалобы может использоваться видеозапись или фотографии выступления участников, если иное не предусмотрено правилами по дисциплине.

8.3.8. Решение по жалобе должно быть принято не позднее 1 часа с момента ее получения.

8.3.9. Церемония награждения откладывается до момента оглашения результата рассмотрения жалобы.

8.3.10. Результат объявляется решением главного судьи/апелляционного жюри. Оно считается окончательным и не подлежит

пересмотру.

8.3.11. Итоговое решение по результатам рассмотрения жалобы доводится до сведения заинтересованных лиц. В случае удовлетворения протеста итоги состязаний могут быть пересмотрены.

8.3.12 Залог за жалобу.

8.3.12.1. Величина залога за жалобу равна 3000 рублей.

8.3.12.2. Залог за жалобу вносится лицом, подающим жалобу, одновременно с ее подачей.

8.3.12.3. Залог за жалобу принимается главным секретарем состязаний и находится у него до отзыва жалобы, либо до окончания рассмотрения жалобы.

8.3.12.4. Залог за жалобу возвращается главным секретарем состязаний лицу, вносившему залог, если жалоба удовлетворена, или отозвана до начала слушания жалобы на заседании апелляционного жюри/ главным судьей. Срок возврата залога – не позднее сроков, отведенных на рассмотрение жалобы (пункт 7.3.8 настоящего раздела).

8.3.12.5. В случае отклонения жалобы главный секретарь состязаний, обеспечивает передачу залога за жалобу материально ответственному лицу проводящей организации сразу после получения решения жюри/ главного судьи по жалобе.

8.4. Жалоба после проведения мероприятия.

8.4.1. Жалоба в приемную РКФ должна быть подана на безвозмездной основе в течение 8 дней со дня окончания мероприятия. Если жалоба выслана по почте, то днем подачи жалобы является день отправки письма. О принятом решении инициатор жалобы должен быть извещен письменно. Жалоба должна быть подана в соответствии с Регламентом рассмотрения обращений в РКФ.

8.4.2 Организатор может подать жалобу на участников мероприятия в Комиссию РКФ по дрессировке и испытаниям рабочих качеств собак (за исключением рабочих качеств охотничьих собак) в следующих обоснованных случаях:

- неспортивные действия проводников и их представителей, целенаправленно создающих препятствия для выступления других участников;
- жестокое обращение с животными, использование недопустимой экипировки;
- нарушение тренерами, судьями и проводниками общепринятых правил поведения на состязаниях.

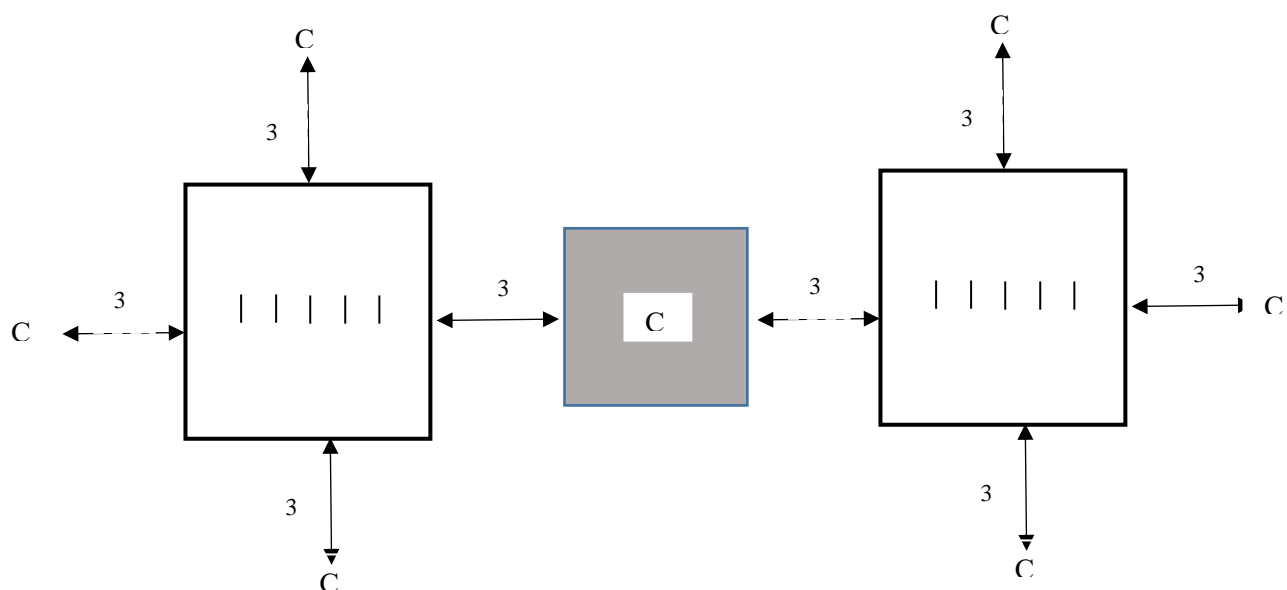
8.4.3. Участник или член судейской бригады может подать жалобу на организаторов мероприятия при нарушении ими:

- пунктов настоящих правил;
- общепринятых норм поведения;
- законов о жестоком обращении с животными;
- требований к допуску участников.

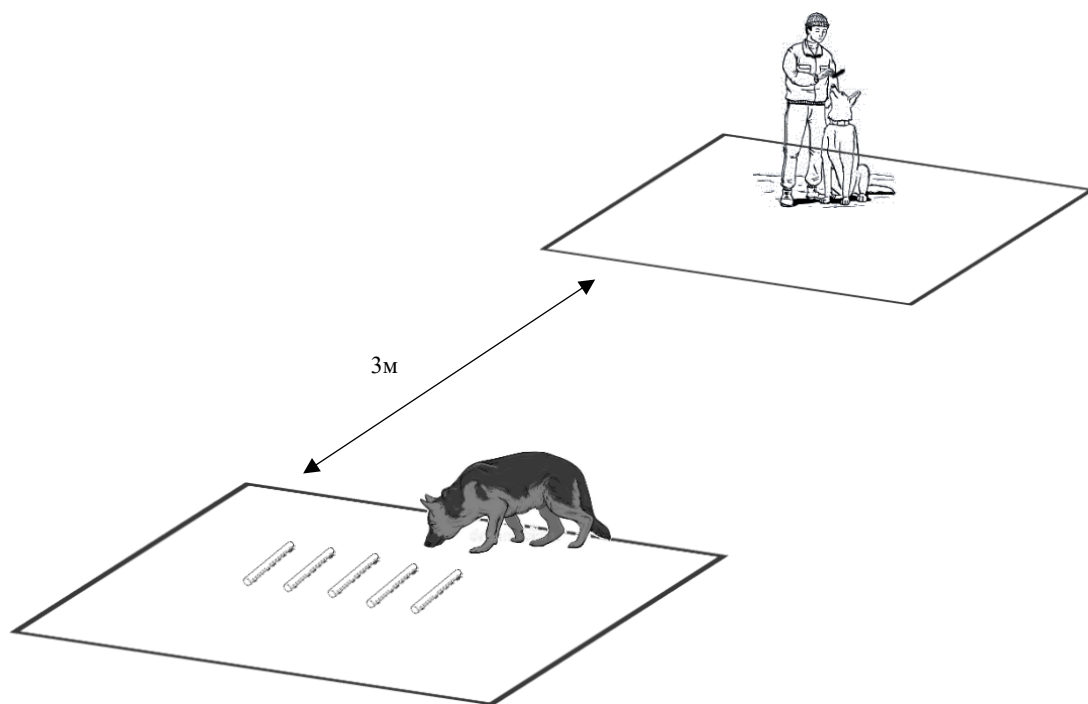
8.4.3.1. Жалоба участника или члена судейской бригады на организатора прежде всего должна быть подана в секретариат мероприятия, и если она не рассмотрена главным секретарем или главным судьей в течение дня, в который была подана, то копия этой жалобы может быть подана наблюдателю мероприятия (если таковой присутствует).

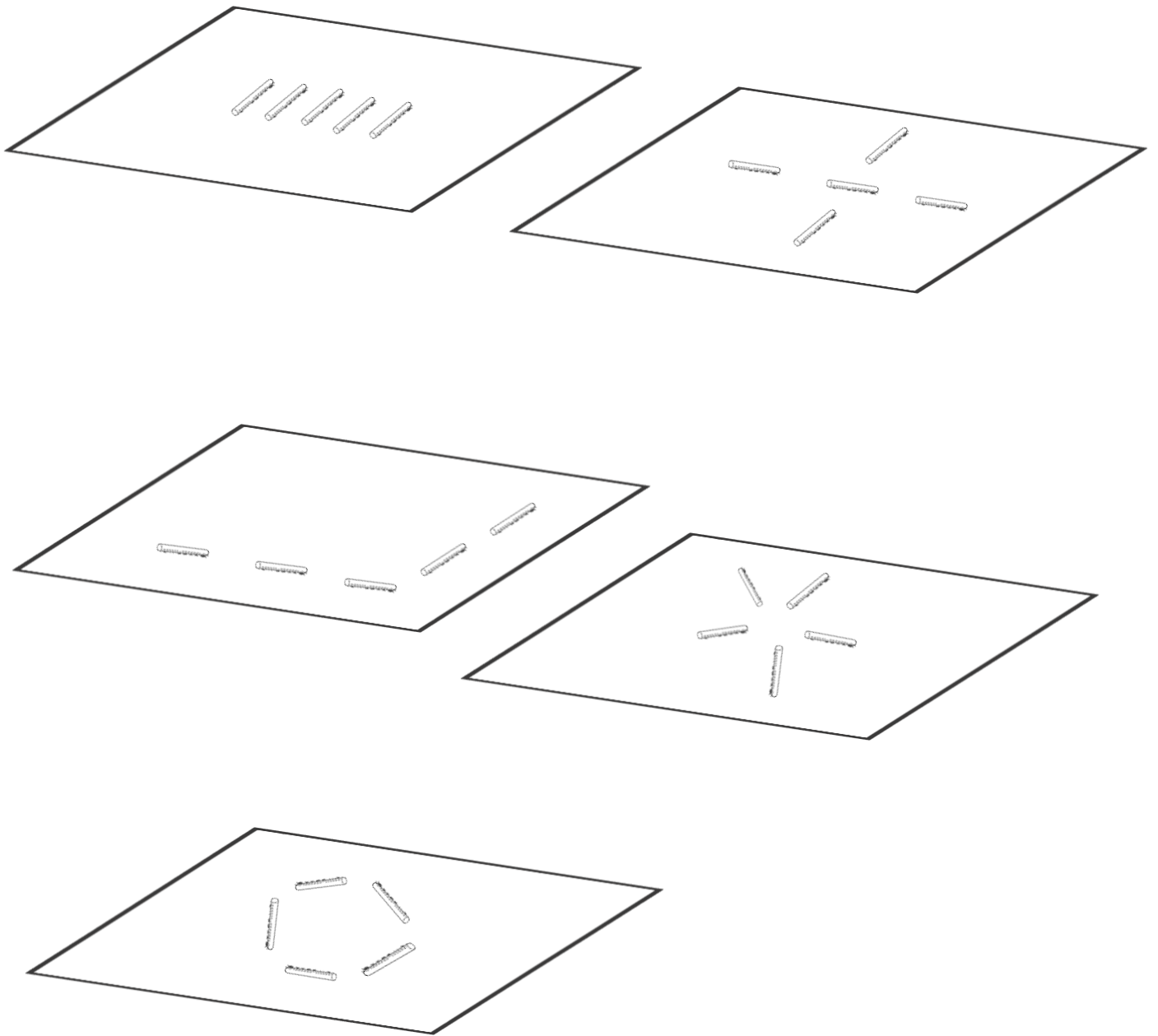
8.4.3.2. В случае, если жалоба оставлена без удовлетворения, а заявитель не согласен с решением, он имеет право подать жалобу непосредственно в приемную РКФ. Она должна быть составлена в письменной форме за подписью инициатора жалобы и как минимум еще двух свидетелей с указанием всех контактных данных заявителей.

1. Ринг выборки:

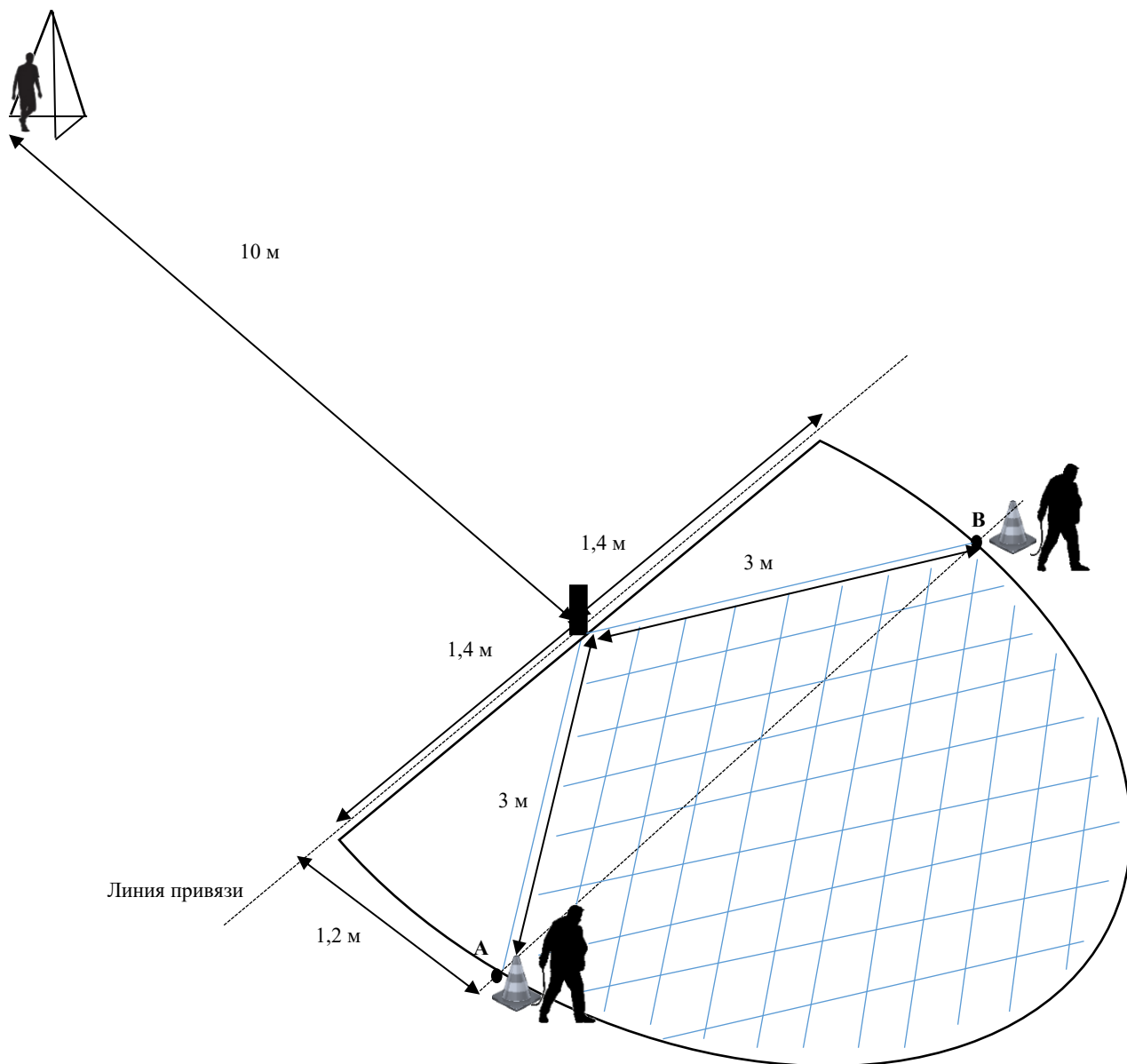


С – сектор пуска квадрат для выборки располагается с одной из сторон квадрата для выборки на расстоянии 3 м.



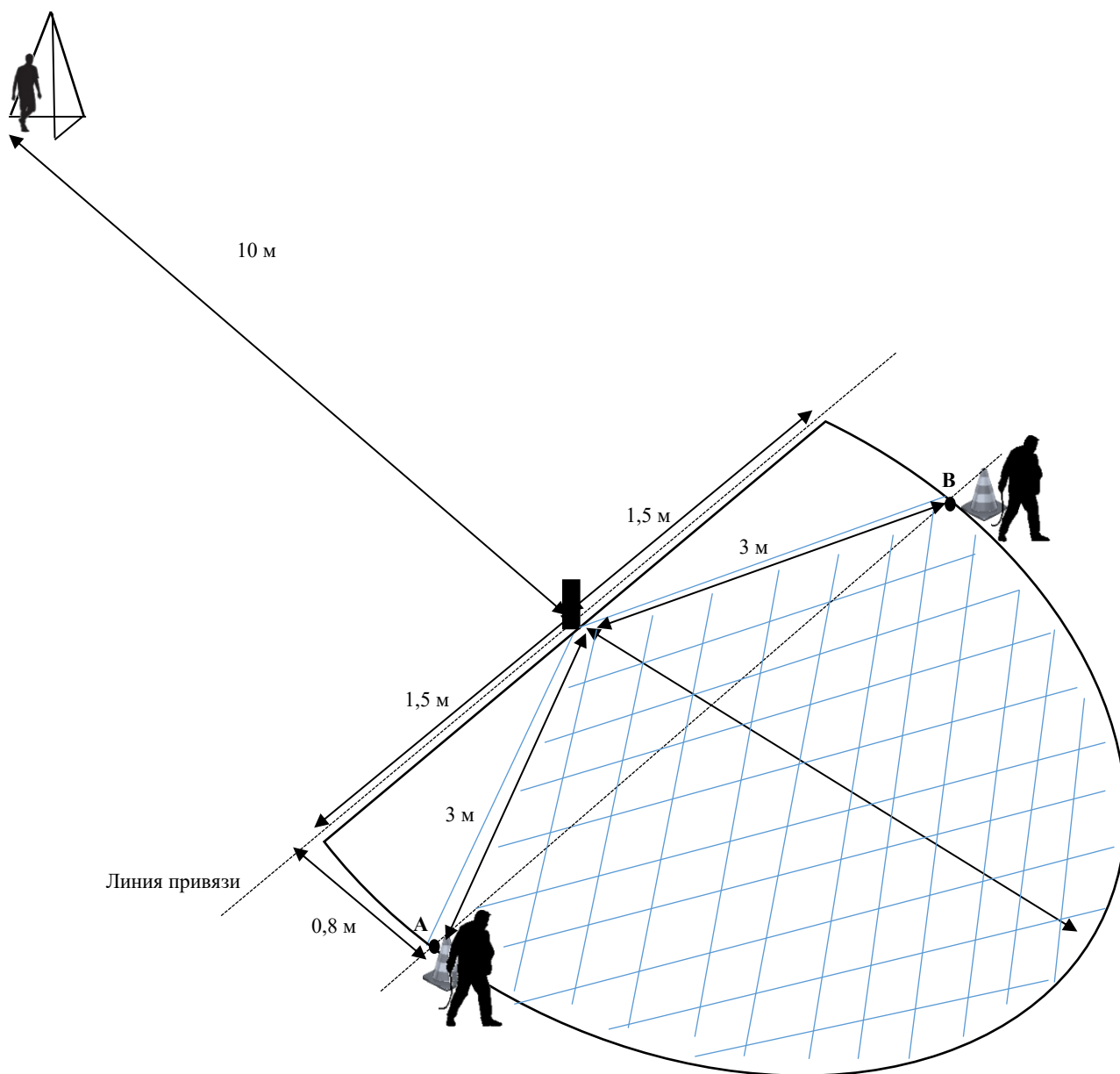


Ринг «охрана вещи» для ЗКС-старт (разметка ринга):



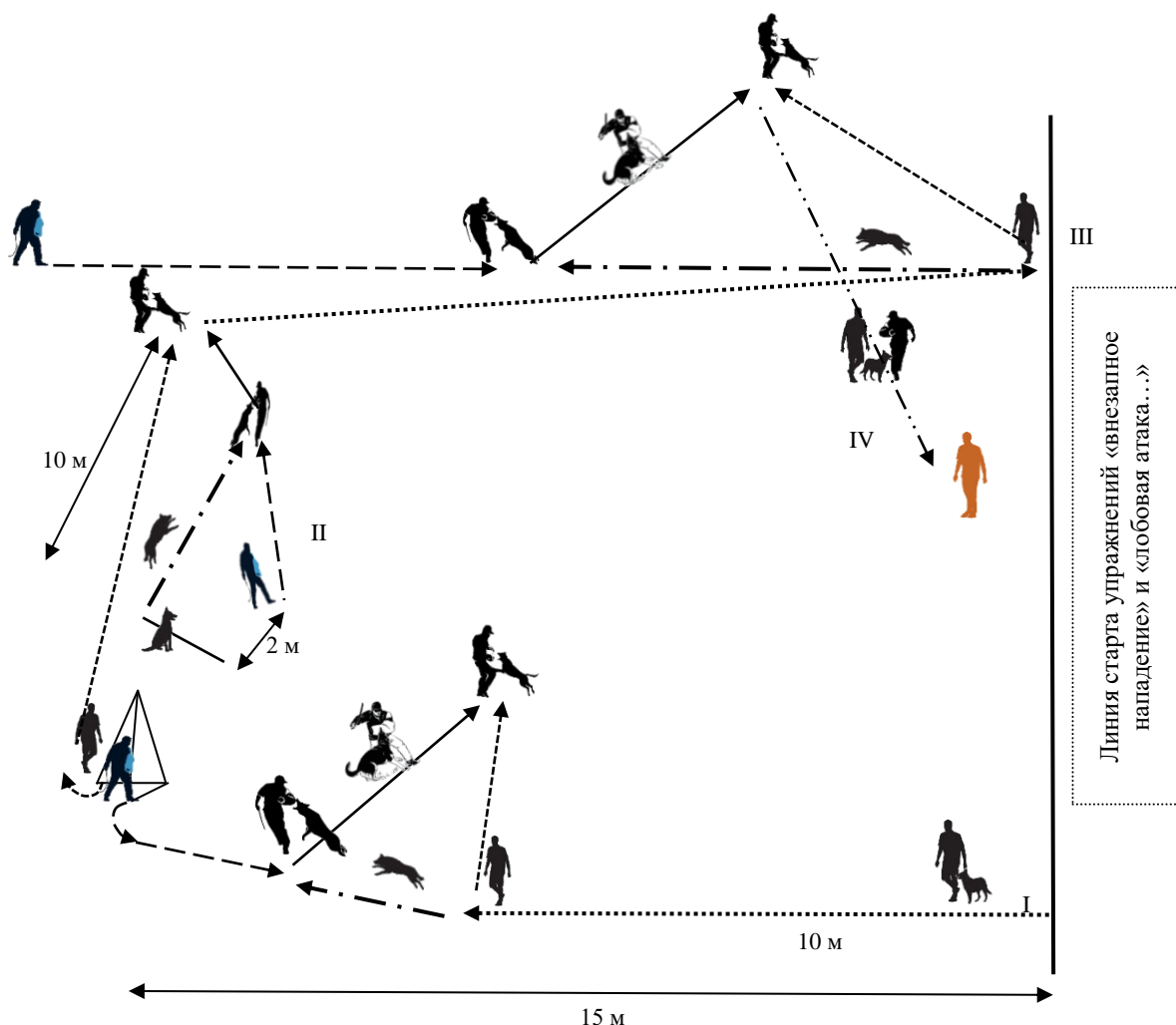
*Сектор охраны – полуокружность с углом между сторонами 180°
 Сектор работы помощников – заштрихованная зона между точками на окружности «А» и «В» с углом у основания 130°*

Ринг «охрана вещи» для ЗКС-мастер (разметка ринга):



*Сектор охраны – полуокружность с углом между сторонами 180°
 Сектор работы помощников – заштрихованная зона между точками на
 окружности «А» и «В» с углом у основания 150°*

Ринг для «защитной работы», ЗКС-старт



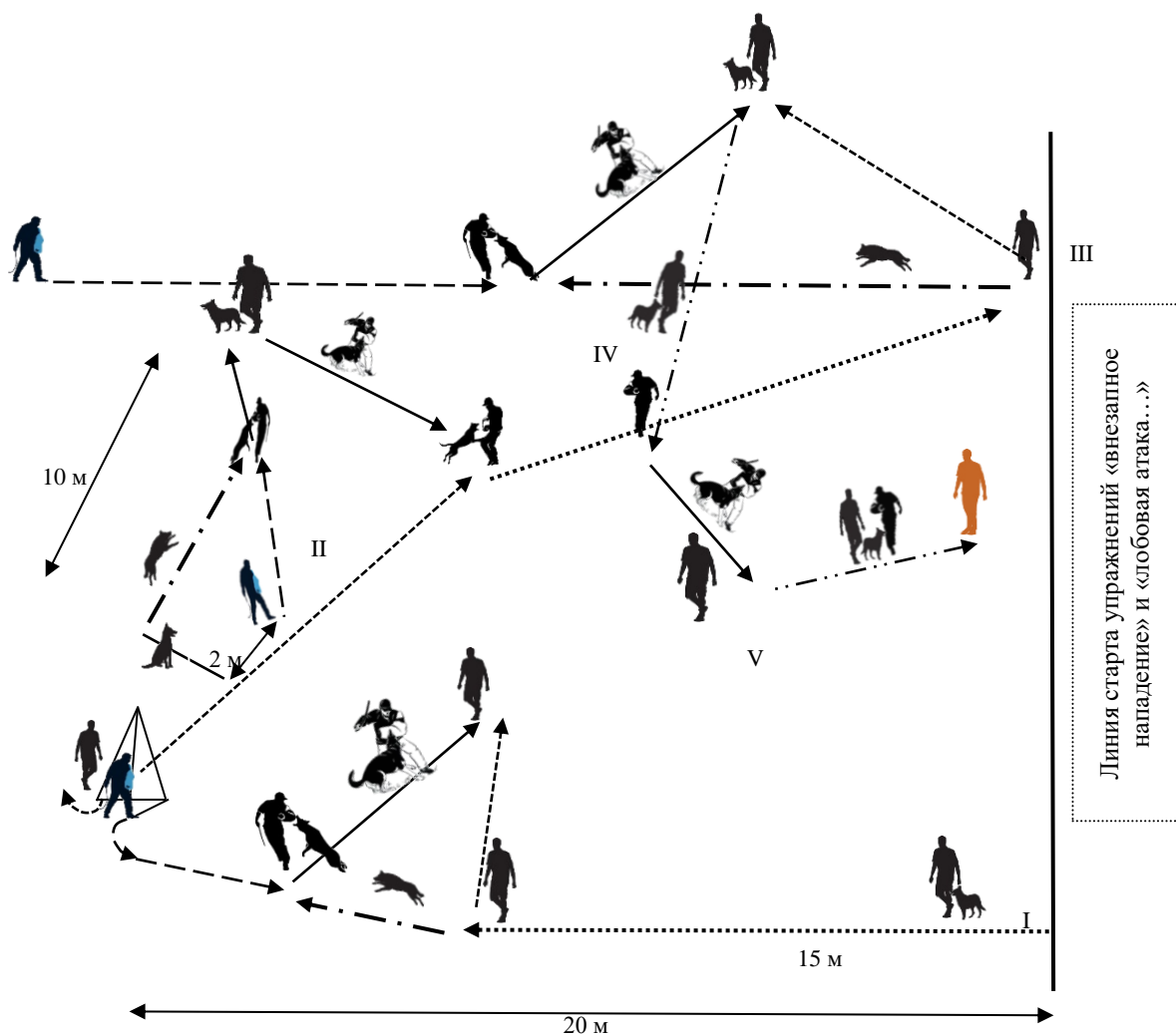
- I – упражнение «внезапное нападение»;
- II – упражнение «предотвращение побега, отношение к выстрелу»;
- III – «лобовая атака»;
- IV – «боковое конвоирование».



– судья

- ←..... – движение проводника с собакой
- ←·— – движение собаки
- ←..... – движение проводника
- ←-·- – движение помощника
- ←— – движение помощника с собакой
- ←·-·- – движение помощника и проводника с собакой

Ринг для «защитной работы», ЗКС-мастер



- I – упражнение «внезапное нападение»;
- II – упражнение «предотвращение побега, отношение к выстрелу, контратака»;
- III – «лобовая атака»;
- IV – «конвоирование сзади, отражение нападения»;
- V – «боковое конвоирование».



– судья

- ←..... – движение проводника с собакой
- ←·— – движение собаки
- ←----- – движение проводника
- ←-·- – движение помощника
- ←—— – движение помощника с собакой
- ←·-·- – движение помощника и проводника с собакой

**СПИСОК ПОРОД,
ДОПУЩЕННЫХ К УЧАСТИЮ В СОСТЯЗАНИЯХ
ПО ЗКС**

1 группа FCI

арденский бувье бельгийские овчарки (все разновидности) босерон бриар немецкая овчарка (обе разновидности) пиккардийская овчарка пиренейская овчарка (обе разновидности) фландрский бувье чехословацкий волчек	австралийский кеттл дог белая швейцарская овчарка голландская овчарка каталанская овчарка комондор кувас маремма-абруцкая овчарка польская низинная овчарка польская подгальянская овчарка португальская овчарка словацкий чувач хорватский овчар южнорусская овчарка
--	---

2 группа FCI

доберман кане корсо немецкий боксер ризеншнауцер ротвейлер ховаварт	айди анатолийская пастушья собака английский мастиф большой швейцарский зенненхунд бордоский дог брохольмер бульмастиф испанский мастиф ка де бо кавказская овчарка канарский дог кастро лаборейро краский овчар лансир леонбергер неаполитанский мастиф	пиренейская горная собака пиренейский мастиф португальский мастиф рафейро алентежу румынская буковинская овчарка русский черный терьер сан-мигельская фила среднеазиатская овчарка тибетский мастиф тоса ину уругвайский симарон фила бразильеро шнауцер эштрельская горная собака югославская пастушья собака
--	--	--

3 группа FCI

эрдельтерьер	кери-блю-терьер
--------------	-----------------

Породы, не признанные FCI или признанные на предварительной основе:

– американский бульдог – буковинская овчарка – бурят-монгольская собака – восточно-европейская овчарка	– московская сторожевая – трансмонтанский мастиф – южноафриканский бурбуль
---	--