



Российская
кинологическая
федерация

ПАМЯТКА

КАК ВЫБРАТЬ ОДЕЖДУ ДЛЯ СОБАКИ

Сейчас на полках магазинов можно найти всевозможные аксессуары и одежду для собак – начиная от головных уборов, заколок и обуви, заканчивая дождевиками и плащами для выгула. Индустрия высокой моды тоже не игнорирует этот рынок – практически в каждой коллекции люксовых марок появляются аксессуары для домашних питомцев.





Некоторые одевают собаку для красоты, для других же это острая необходимость. Довольно часто комбинезоны и дождевики нужны собакам с длинной шерстью, если на улице сыро и грязно. Одежда облегчает жизнь собаководу: каждый раз после прогулки вымывать грязь с длинношерстной собаки бывает достаточно проблематично. А зимой очень востребована обувь для собак из-за большого количества реагентов на дорогах, которые могут повредить кожу лап у животных.

ДЛЯ ЧЕГО СОБАКАМ НУЖНА ОДЕЖДА

В плохую погоду многие собаководы используют защитный комбинезон во время прогулок, чтобы защитить шерсть от загрязнения. Это помогает избежать частого купания животного. Непромокаемые комбинезоны особенно популярны для собак с длинной или объемной шерстью, поскольку после прогулки по лужам собаку придется мыть, сушить и вычесывать, что не очень хорошо. Во-первых, частое мытье может испортить шерсть, а во-вторых, будет отнимать у владельца массу времени.

Существуют породы собак (особенно гладкошерстные или собаки, не имеющие шерстного покрова), которые плохо переносят холодную погоду. Например, чихуахуа, той терьер, китайская хохлатая и другие. Им одежда помогает не замерзнуть на улице во время прогулки в холодное время года. Также в зимний период для защиты лап собак от реагентов используют специальную обувь для собак.

Есть и одежда, которую носят летом. В первую очередь в такой одежде нуждаются породы собак, лишённые шерсти (мексиканские и перуанские голые собаки, китайские хохлатые и другие), поскольку их кожа подвержена солнечным ожогам во время прогулок в жаркое время года. Во избежание ожогов на них иногда надевают легкую сетчатую одежду, которая предохраняет их кожу ещё и от натирания шлейкой или ошейником.


Многие собаководы используют также специальные комбинезоны, помогающие защитить питомца от клещей и других насекомых во время прогулок на природе или по лесу.

Собак, долгое время находящихся летом на открытом воздухе, в том числе на выставках и состязаниях, вырывают охлаждающие жилеты, которые надеваются в жаркое время дня. Аналогичные попоны существуют и для защиты собак от переохлаждения зимой после длительных физических нагрузок.

ПЯТЬ ГЛАВНЫХ ПРИЧИН ИСПОЛЬЗОВАНИЯ ОДЕЖДЫ ДЛЯ СОБАК

ЗАЩИТА ОТ ХОЛОДА

Особенно важна для маленьких собак с небольшой мышечной массой, короткошерстных и бесшерстных животных, коротколапых питомцев, пожилых собак и тех, у кого есть хронические заболевания.



ЗАЩИТА ОТ ВРЕДНЫХ ВЕЩЕСТВ

Не только зимой, но и осенью на дорогах встречаются химические средства для обработки от льда, машинное масло, бензин. Постоянный контакт с этими веществами может вызвать трещины, сухость и даже воспалительные процессы на подушечках лап. Особенно они вредны для аллергиков животных и людей.



ЗАЩИТА ОТ ГРЯЗИ И ОБЛЕГЧЕНИЕ УХОДА

Одежда защищает от грязи уши, морду, шерсть, лапы и когти, особенно в осенне-зимний период, что упрощает уход за питомцем после прогулок.




ЗАЩИТА ОТ РАЗЛИЧНЫХ АЛЛЕРГЕНОВ

Для собак с чувствительной кожей, остро реагирующей на пыль, химические средства, пыльцу, одежда становится важным атрибутом для сохранения здоровья. Также это важно для хозяина и детей в доме, если они есть, ведь собака не приносит на себе аллергены в дом. Простая стирка удаляет все вредное с одежды.



ЗАЩИТА В ОПАСНЫХ ДЛЯ ЗДОРОВЬЯ СОБАКИ СИТУАЦИЯХ

Это обеспечивают защитные комбинезоны от клещей в лесу или больших городских парках, охлаждающие жилеты в жару, послеоперационная одежда, а также специальная экипировка для служебных собак (для идентификации, обнаружения в темноте, отслеживания при помощи электронных средств на большом расстоянии).



ЧТО ДОЛЖНО ВХОДИТЬ В БАЗОВЫЙ ГАРДЕРОБ СОБАКИ

Не нужно скупать одежду, которая явно не пригодится. Ориентируйтесь на то, что действительно необходимо именно вашему питомцу с учетом его возраста, породы, активности и места проживания.

ОБЫЧНО СТАНДАРТНЫЙ НАБОР ВЫГЛЯДИТ ТАК:

Водонепроницаемый дождевик – пригодится для сырой, дождливой погоды, прогулок в туманную погоду или в легкий снег при околонулевой температуре.

Утепленный комбинезон – незаменимое решение для морозной погоды зимой или ветреной осенью.

Теплый свитер/толстовка – подойдет для погоды без осадков в демисезон.

Солнцезащитная одежда светлых цветов (из хлопка, синтетической сетки и других материалов) – защитит кожу в жару от прямых солнечных лучей. Особенно важна для бесшерстных пород.

Удобная обувь с надежным креплением – защитит лапы от переохлаждения, реагентов, жары асфальта, стекла, вредных растений, змей, торчащих из земли веток в лесу или во время работы собаки в городской черте.

Шапка или капюшон – для защиты ушей и головы от мороза зимой. Также для собак с очень длинными ушами есть специальные шарфы для защиты ушек.

Панамка или кепка – для защиты от солнца летом (особенно для собак со светлой кожей и короткой шерстью).



Важно! Не забудьте о правильно подобранной амуниции для питомца. Это главное и самое первое, что должно появиться в гардеробе собаки для обеспечения ее безопасности и здоровья.

ОСОБЕННОСТИ ГАРДЕРОБА СОБАК В РАЗНОЕ ВРЕМЯ ГОДА

Осенью особое внимание уделите мелким собакам декоративных пород, голым и короткошерстным питомцам, а также собакам с тонкой кожей или в возрасте. Эти животные наиболее чувствительны к холодам. Коротколапым питомцам (например, скай терьеру или бассет хаунду) во время длительных прогулок по холодным лужам и под дождем потребуется непромокаемый комбинезон, который защитит не только от влаги, но и от ветра.



Зимой базовое утепление включает теплые свитеры, куртки и комбинезоны. Здесь стоит ориентироваться как на комфорт вашего питомца, так и на погодные условия. В легкий мороз подойдет комбинезон, а в сильный – пригодятся шапка и дополнительное утепление. Обязательно ориентируйтесь на потребности породы. Например, китайскую хохлатую собаку придется утеплять больше, чем шпица.



Летом для бесшерстных собак или крупных собак с пушистой или длинной шерстью особенно важна защита от солнца. Чем больше открытых участков кожи/шерсти, тем опаснее пребывание на солнце. Даже короткая прогулка под солнцем может стать причиной сильных ожогов или теплового удара. Обязательно используйте специальную одежду из дышащих материалов. Откажитесь от прогулок в сильную жару.



Весной важна защита от пыльцы и клещей. Используйте легкие защитные комбинезоны, которые пропускают воздух, но не дают насекомым добраться до кожи питомца. Во время дождя не пренебрегайте защитной обувью, так как до уборки дорог реагенты все еще остаются в пыли на обочинах.





КАК ПРАВИЛЬНО ЗАЩИЩАТЬ ЛАПЫ СОБАК

Лапам требуется защита от жары и раскаленного асфальта, снега, льда, мусора и стекла в городской среде, растений и устьюгов в лесу и по берегам водоемов. При прогулках в горах или по прогулочным тропам низкой сложности понадобится защита от камней и новых для животного растений и насекомых.



Тщательно мойте лапы собак, увлажняйте кожу питомца дома специальным кремом. Используйте защитный воск во время прогулок без обуви на безопасной местности, а обувь в любых ситуациях, когда собака может получить травму, химический или температурный ожог.



КОГДА СОБАКЕ ДЕЙСТВИТЕЛЬНО НУЖЕН ГОЛОВНОЙ УБОР

Зимние шапки и снуды

особенно важны для собак с короткой шерстью на голове и ушах, с длинными ушами, а также для пожилых питомцев. Они защищают уши от обморожения и предотвращают переохлаждение. Некоторые комбинезоны имеют встроенные капюшоны или воротники, которые выполняют ту же функцию.



Летние панамки и кепки

защищают голову собаки от прямых солнечных лучей, что особенно важно для собак со светлой кожей, короткой шерстью или для бесшерстных пород. Они помогают предотвратить тепловой удар во время длительных прогулок в жаркую погоду.



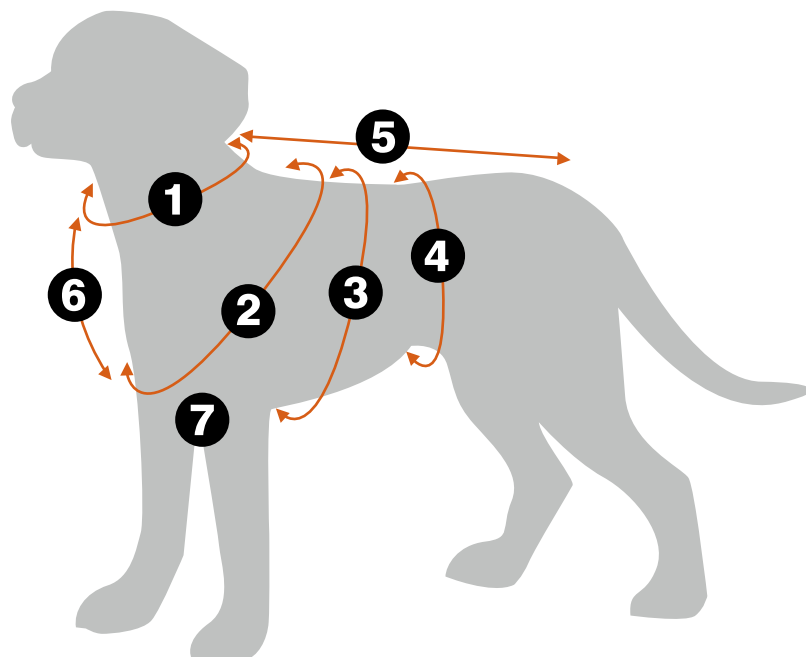
КАК ПОДОБРАТЬ НУЖНЫЙ РАЗМЕР ОДЕЖДЫ ДЛЯ СОБАКИ

Для того чтобы подобрать нужный размер, важно правильно снять мерки. Наши советы помогут вам снять все мерки, которые могут понадобиться для прояснения размера собаки во время выбора модели одежды.

МЕРКИ ДЛЯ АМУНИЦИИ, ОДЕЖДЫ (КОМБИНЕЗОН, МАЙКА, ХУДИ, ПОПОНА):

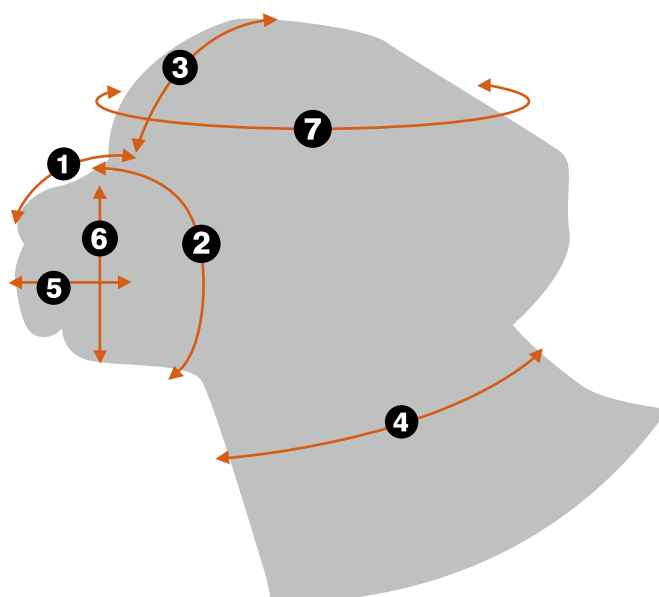
Шлейка не должна сидеть очень плотно. Но если у вашего питомца объемная шерсть, при снятии мерок прижимайте ленту плотнее, чтобы шлейка не была слишком свободной.

- 1 Обхват шеи
- 2 Обхват груди перед передними лапами
- 3 Обхват груди под передними лапами + 1,5-2 см на свободу облегания
- 4 Обхват талии
- 5 Длина спины от холки до основания хвоста
- 6 Расстояние между шеей и грудью
- 7 Расстояние между передними лапами



МЕРКИ ДЛЯ НАМОРДНИКА, ШАПОК, ШАПОЧЕК:

- 1 Длина морды
- 2 Обхват морды
- 3 Длина до затылка
- 4 Длина шеи
- 5 Ширина морды
- 6 Высота морды
- 7 Обхват головы





Обратите внимание, что для выбора обуви нужны отдельные замеры. Вам для начала нужно понять, какая именно модель обуви вам нужна, как производитель советует выбрать размер. Чаще всего нужно измерить ширину лап и высоту, если модель предполагает застегивание на спине или у вашей собаки длинные лапы и очень короткая шерсть.

НА ЧТО ОБРАТИТЬ ВНИМАНИЕ ПРИ ВЫБОРЕ



Качество материалов:

ориентируйтесь по возможности на натуральные ткани – хлопок, шерсть (особенно для лета, весны и осени). Дождевики и комбинезоны должны быть из непромокаемого материала. Молнии и кнопки должны быть качественно вшиты. Важно, чтобы ничего не окрашивало шерсть или кожу собаки.



Безопасность:

не выбирайте варианты с мелкими деталями и элементами декора – питомец может их оторвать и проглотить. Убедитесь, что дополнительные аппликации и замки не натирают кожу и не станут причиной травмы животного.



Комфорт:

одежда не должна препятствовать свободным движениям, но не должна и висеть. Подумайте о фасоне: некоторые собаки категорически отказываются носить комбинезоны, но вполне спокойно относятся к попонам и жилеткам.



Простота в уходе:

важна для владельца. Убедитесь, что вещи переживут стирку, чистку, активные игры.

КАК ПРИУЧИТЬ ПИТОМЦА К ОДЕЖДЕ

Если вы планируете начать использовать собачью одежду, попробуйте сначала надеть ее дома. Дайте питомцу обнюхать ее, не настаивайте, если он противится, когда вы пытаетесь надеть одежду. Пусть ваш питомец привыкнет к ней. Убедитесь, что собаке комфортно, она может спокойно ходить по дому, а не ложиться на пол, пытаясь освободиться от новых аксессуаров или погрызть их.

Особое внимание уделите обуви – чтобы научиться ходить в ней, понадобится не одно занятие. Начните с коротких прогулок по дому, постепенно увеличивая время. Постепенно приучая собаку ходить в одежде, вы увидите, что питомец в скором времени начнет с радостью воспринимать ее, поскольку процедура надевания костюма будет ассоциироваться у него с прогулкой.



ВАЖНЫЕ РЕКОМЕНДАЦИИ ДЛЯ ВЛАДЕЛЬЦЕВ

ОРИЕНТИРУЙТЕСЬ НА ПОРОДУ



Некоторым собакам (самоедам, сибирским хаски) дополнительное утепление не требуется, другим (короткошерстным, бесшерстным) оно жизненно необходимо.

КОНСУЛЬТИРУЙТЕСЬ С ПРОФЕССИОНАЛАМИ



Лучше всего посоветоваться с вашим заводчиком: обычно профессионалы уже наизусть знают, что действительно хорошо подходит их породе.

ЧИТАЙТЕ ОТЗЫВЫ



Если нет возможности получить консультацию специалиста, почитайте отзывы в интернете, поспрашивайте знакомых собаководов о качестве выбранных товаров или их функциональности.

НЕ ЗАБЫВАЙТЕ ПРО АЛЬТЕРНАТИВЫ



Для защиты лап используйте крем, воск и не забывайте о качественной гигиене.

ЦЕНА-КАЧЕСТВО



Цена-качество – не всегда является решающим фактором. Иногда можно приобрести хорошую вещь для вашей породы с рук или заказать индивидуальный пошив, чтобы добиться идеальной посадки.

УЧИТЫВАЙТЕ ОБРАЗ ЖИЗНИ



Если собака живет в квартире, она чаще линяет, избавляясь от ненужного подшерстка. Питомцы, которые живут на улице, напротив сохраняют подшерсток, который помогает им не замерзнуть. Поэтому собак из квартир иногда нужно лучше утеплять в холода.

Сейчас в магазинах можно найти много разнообразной собачьей одежды – на любые погодные условия и на любой вкус владельца. Однако не стоит злоупотреблять одеждой для собак, наряжая своего четвероногого друга без надобности. Ведь одежда придумана в первую очередь для того, чтобы сделать вашу жизнь с собакой более комфортной и безопасной, а не для модного дефиле.



Помните: одежда для собаки – это, прежде всего, история не про моду, но про комфорт и безопасность питомца. Собаке не интересна мода, но очень важен комфорт в любую погоду. Отказ от утепления грозит болезнями, а также тем, что однажды собака будет бояться выходить на улицу.