

МЕЖДУНАРОДНАЯ КИНОЛОГИЧЕСКАЯ ФЕДЕРАЦИЯ

13, Place Albert 1er, B - 6530 Thuin (Belgique), tel: +32.71.59.12.38, fax:+32.71.59.22.29, internet: <http://www.fci.be>

МЕЖДУНАРОДНЫЕ ПРАВИЛА МКФ ИСПЫТАНИЙ ПОЛЬЗОВАТЕЛЬСКИХ СОБАК

для проведения

**ИСПЫТАНИЙ ПОЛЬЗОВАТЕЛЬСКИХ СОБАК
ИСПЫТАНИЙ РАЗЫСКНЫХ СОБАК
ИСПЫТАНИЙ СОБАК-КОМПАНЬОНОВ
ИСПЫТАНИЙ ПО ОБЫСКУ МЕСТНОСТИ
ИСПЫТАНИЙ ВЫНОСЛИВОСТИ**



**Разработаны рабочей группой
Комиссии МКФ по пользовательскому собаководству:**
Wilfried Schäpermeier (Германия)
Günther Diegel (Германия)
Robert Markschläger (Австрия)
Heinz Gerdes (Германия)
Hari Arcon (Словения)
Clemente Grosso (Италия)
Frans Jansen (Нидерланды)

**Утверждены на заседании Генерального комитета МКФ
24 сентября 2018 года
и вступают в действие с 01 января 2019 года**

Введение

Уже более 35 тысяч лет собака является компаньоном человека. Благодаря одомашниванию собака находится в тесном социальном контакте с человеком и в значительной степени зависит от него. Вследствие этого на человека возлагается особая ответственность за благополучное существование собаки.

Именно поэтому важнейшим приоритетом при обучении собак становится обеспечение их физического и психического здоровья. Главным принципом при работе с собакой должно быть использование справедливых, систематизированных и гуманных методик. Само собой разумеется, собаке должны быть обеспечены также надлежащее содержание, правильное кормление, забота о здоровье, включая регулярные прививки, и ветеринарные осмотры. Кроме того, человек обязан правильно социализировать собаку и предоставить ей возможность для удовлетворения ее потребностей в движении.

На протяжении истории человечества собака выполняла различные задачи в качестве помощника человека. В современном мире большая часть этих задач решается с применением техники. По этой причине владельцы собак несут ответственность за то, чтобы использовать собак в других видах деятельности взамен ушедших в прошлое, обеспечив им адекватные упражнения и занятость, которые предполагают тесный контакт с человеком.

Именно с этой точки зрения были разработаны испытания, такие как «Собака-компаньон» (BH-VT), испытания рабочих качеств пользовательских собак, испытания следовых собак (FH) и испытания по обыску местности (StPr). Применение собак в том или ином виде деятельности должно производиться в соответствии с их способностями и возможностями. Это значит, что собаке наряду с адекватностью упражнений должна быть предоставлена такая интенсивность работы, которая бы учитывала потребность собаки в движении, обучаемость и ее другие способности. Если собаки не имеют возможности реализовать свою активность, они начинают вести себя неадекватно, что может вызвать негативные реакции со стороны общества.

Человек, который дрессирует собаку или занимается с ней спортом, должен осуществлять тщательную подготовку собаки таким образом, чтобы достичь максимально возможной гармонии между собой и собакой. Цель любой дрессировки – объяснить собаке, чего от нее хотят, и сделать это таким образом, чтобы собака смогла это понять. Независимо от того, какую деятельность человек осуществляет с собакой, в ее основе должно лежать гармоничное взаимодействие человека и собаки. Чтобы достичь этой гармонии, важно понимать мировосприятие собаки и уметь оценивать ее способности.

Развитие и адекватное обучение своей собаки является этической обязанностью человека. При выборе используемых методов необходимо опираться на данные ученых-этологов, учитывая особенности пород. Для



достижения результатов в воспитании, обучении, тренинге важно применять позитивные для собаки методики и не использовать принуждение. Нельзя применять для обучения и тренинга собак методы и технические средства, которые запрещены законом о защите животных. При использовании собаки в спорте необходимо ориентироваться на ее возможности, соревновательный дух и готовность работать. Запрещено изменять возможности собаки с помощью применения медикаментов или жестокого обращения. Необходимо четко осознавать возможности своей собаки. Требовать от собаки работы на уровне, который не соответствует ее возможностям, противоречит всем этическим представлениям.

Только человек, который берет на себя ответственность быть настоящим другом своей собаке, получит здоровую собаку, способную работать на тренировках, испытаниях и состязаниях.

Содержание

Введение	2
Содержание.....	4
Общие сокращения	8
Срок действия	8
Общая информация	8
Сезон проведения мероприятий	9
Дни проведения мероприятий	9
а) Суббота, воскресенье и праздничные дни	9
б) Мероприятия по пятницам	10
с) Мероприятия в праздничные дни	10
Организатор мероприятия / руководитель мероприятия.....	10
Наблюдатель мероприятия	11
Судьи мероприятия	11
Условия допуска к участию в мероприятии.....	12
Антидопинговые правила и правила вакцинации.....	14
Дисквалификация за асоциальное поведение	14
Число разделов в день	15
Участники мероприятий	15
Проводники с ограниченными физическими возможностями	16
Требования к ошейнику / к поводку	16
Требования к наморднику.....	16
Ответственность.....	17
Вакцинация	17
Церемония награждения.....	17
Международные рабочие титулы.....	17
Квалификационная книжка	18
Оценка TSB.....	18
Команды.....	19
Международные правила / специальные положения	19
Чемпионаты мира / Европы.....	20
Дисциплинарное право / порядок рассмотрение жалоб	20
Дисквалификация.....	20
Прекращение работы	21
Причины для прекращения работы.....	22
Снятие с испытаний вследствие травмы / болезни	22
Проверка на непринужденность	22
Результаты проверки на непринужденность.....	23
Идентификационный контроль	24
Реакция на выстрел	24
Оценка	25
Таблица баллов.....	25
Процентное соотношение.....	26
Оценка результатов – индивидуальные упражнения.....	26
Требования к помощникам судьи в защитном разделе.....	26
А) Требования, предъявляемые к работе помощников судьи в защитном разделе в разделе С.....	26



В) Основные требования к действиям помощника судьи в защитном разделе	27
1. Общая информация.....	27
2. «Удержание и облаивание».....	27
3. «Предотвращение попытки бегства помощника»	28
4. «Отражение нападения из фазы охраны».....	28
5. «Заднее конвоирование (IGP-2 и IGP-3)».....	29
6. «Завершение заднего конвоирования (IGP-2)».....	29
7. «Нападение на собаку из заднего конвоирования (IGP-3)».....	29
8. «Нападение на собаку из движения»	30
9. «Завершение упражнения».....	31
10. «Проявление неуверенности и отказ собаки от работы».....	31
Положения по отдельным дисциплинам.....	32
Испытания «Собака-компаньон с тестированием поведения» – ВН-VT.....	32
Раздел А. Описание экзамена.....	32
Раздел В. Испытания в условиях города.....	33
Общие положения.....	33
1. Встреча с группой людей	33
2. Встреча с велосипедистом	33
3. Встреча с машиной	34
4. Встреча с бегуном или человеком на роликах	34
5. Встреча с другими собаками.....	34
РАЗДЕЛ А – СЛЕДОВАЯ РАБОТА.....	36
Общие положения	36
Указание: только для IFH-1, IFH-2 и IGP-FH	38
Указание: только для IFH-2 и IGP-FH.....	38
Следовая поверхность	38
Прокладка следа	38
Предметы.....	39
Обозначение предметов	39
Обозначение	39
Подбор/ апортирование.....	40
Следовая работа с поводком и без поводка	40
Работа на поводке	40
Работа без поводка.....	40
Начало / завершение работы	40
Проработка следа.....	41
Углы	42
Похвала.....	42
Прекращение работы / дисквалификация	42
Критерии оценки / полномочия судьи.....	42
РАЗДЕЛ В – ПОСЛУШАНИЕ	44
Общие положения	44
Команды	44
Дополнительные команды	44
Распределение и стоимость упражнений на отдельных уровнях и дисциплинах.....	45
Особенности в IBGH 1-3.....	46
Специальные требования для IBGH-3.....	46
Выполнение упражнений.....	47



Основная позиция.....	47
Развитие упражнения	47
Возвращение к собаке	47
Подзыв / Фронтальная позиция / Завершение	48
Похвала.....	48
Некорректные позиции	48
Отпуск апортировочного предмета по команде	48
Апортировочный предмет	48
Барьер.....	49
Наклонная стенка.....	49
Описание упражнений	49
Движение рядом на поводке и без поводка.....	49
Выполнение	51
Усадка из движения (для всех дисциплин и уровней)	52
Укладка с подзывом.....	52
Остановка из шага (IGP-2 и IBGH-3).....	53
Остановка из бега (только в IGP-3).....	54
Апортировка на гладкой поверхности	54
Основная позиция перед барьером и наклонной стенкой.....	55
Апортировка через барьер 1 м.....	55
Прыжок через наклонную стенку (только в IGP-1).....	56
Апортировка через наклонную стенку (только в IGP-2, IGP-3 и IBGH-3).....	57
Высыл вперед с укладкой	57
Укладка при отвлечении	59
Похвала	59
Обязательное снижение оценки	60
РАЗДЕЛ С – ЗАЩИТНАЯ РАБОТА (IGP 1-3)	61
Общие положения	61
Укрытия	61
Основные требования.....	61
Критерии оценки	61
Снижение оценки за дополнительные команды на отпуск	62
Оценка упражнений на разных уровнях IGP	63
Рапорт	63
Поиск помощника.....	63
Удержание и облаивание	64
Предотвращение попытки бегства помощника.....	66
Предотвращение попытки бегства помощника (IGP 1-3).....	67
Нападение на собаку из фазы охраны (IGP 1-3).....	68
Завершение упражнения	68
Заднее конвоирование (IGP-2)	69
Заднее конвоирование (IGP-3)	69
Нападение на собаку из заднего конвоирования (только IGP-3).....	70
Нападение на собаку из движения:.....	71
Нападение на собаку из фазы охраны и завершение раздела С (IGP-2 и IGP-3)	73
ДОПОЛНИТЕЛЬНЫЕ ДИСЦИПЛИНЫ.....	75
IGP-ZTP	75
IGP-V.....	77



Следовые испытания 1-3 (FPr 1-3).....	79
Испытания по послушанию 1-3 (UPr 1-3).....	79
Испытания по защите 1-3 (SPr 1-3).....	79
Испытания пользовательских собак 1-3 (GPr 1-3).....	80
Обыск местности 1-3 (StPr 1-3).....	80
ТЕСТ НА ВЫНОСЛИВОСТЬ (IAD).....	86
Рисунки	89
Рисунок 1. Схемы следов.....	89
Рисунок 2. Последовательность шагов.....	92
Рисунок 3. Размещение предметов	92
Комплекс для IGP	94
Рисунок 4. Схема обыска укрытий	94
Рисунок 5. Разметка для упражнения «Предотвращение попытки бегства».....	94
Рисунок 6. Барьер	95
Рисунок 7. Наклонная стенка	95
Рисунок 8. Апортировочные предметы.....	96
Приложение	97



Общие сокращения

МКФ – Международная кинологическая федерация

IGP – Международные правила испытаний пользовательских собак

NGPO – Национальные правила испытаний пользовательских собак

НКО – Национальная кинологическая организация

ОП – Основная позиция

Помощник – Помощник судьи в защитном разделе

Срок действия

Данные правила вступают в силу 1 января 2019 года. Они разработаны Комиссией по пользовательскому собаководству МКФ, утверждены и приняты к исполнению на заседании Генерального Комитета МКФ 24 сентября 2018 года. После вступления в силу данных правил все прежние положения перестают действовать.

Правила обсуждались и разрабатывались комиссией на немецком языке. В сомнительных случаях немецкий вариант имеет приоритет перед переводами на другие языки.

Правила IGP действительны для всех стран – членов МКФ и стран – партнеров. Подготовка и проведение всех международных мероприятий должны осуществляться в соответствии с настоящими правилами.

Общая информация

Испытания и состязания служат двум целям:

1. Определение пригодности собак для их предполагаемого использования.
2. Поддержание правильного физического состояния и здоровья собак и обеспечение этически грамотной работы с ними.

Национальным организациям рекомендуется всячески способствовать развитию Международных испытаний пользовательских собак (IGP). Особенно важно проводить международные состязания по IGP. Все мероприятия должны проводиться в соответствии со спортивными принципами. Исполнение правил обязательно для всех участников мероприятий. Ко всем участникам предъявляются одинаковые требования. Мероприятия должны носить публичный характер, для чего о месте и времени проведения мероприятия должно быть заблаговременно сообщено всем желающим.



Испытания и состязания должны полностью соответствовать определенному уровню сложности или отдельным разделам какого-либо уровня. Титул может быть присвоен только по результатам полностью сданного уровня в рамках одного мероприятия. Титулы должны признаваться всеми странами – членами МКФ.

Собака может повторно участвовать в испытаниях одного и того же уровня любое число раз.

Прохождение испытаний по уровням должно быть последовательным: от первого уровня до третьего (за исключением испытаний по отдельным разделам).

Собака может быть допущена до следующего уровня только, если она успешно прошла предыдущий уровень, причем в каждом из его разделов должна быть получена минимальная оценка «удовлетворительно».

Собака должна всегда стартовать на высшем сданном уровне, за исключением мероприятий, где не предусмотрено распределения мест и присвоения квалификации.

Сезон проведения мероприятий

Мероприятия могут проводиться в течение всего календарного года, если это позволяют погодные условия и отсутствует риск нанести вред безопасности и здоровью человека и животного. Иначе от проведения мероприятия необходимо воздержаться. Подобное решение принимает судья мероприятия. Каждая НКО на своей территории может вводить ограничения по сезону проведения мероприятий.

Дни проведения мероприятий

а) Суббота, воскресенье и праздничные дни

Мероприятия обычно проводят в выходные дни или официальные праздничные дни.

Испытания по ВН-VT могут быть проведены в дни других официальных испытаний.

Возможно проведение испытаний по ВН-VT и IGP-1/IFH-1 в течение 2-х дней (пятница-суббота, суббота-воскресенье).

Не предусмотрено никакого обязательного временного перерыва между испытаниями по ВН-VT и испытаниями по IGP-1, IGP-V, FPr, UPr, SPr, AD, IFH-V, IFH-1, IGP-FH, IGP-ZTP, IBGH-1, StPr-1.

Пример: в пятницу сдается ВН-VT, в субботу – IGP-1 или IFH-1, в субботу сдается ВН-VT, в воскресенье – IGP-1 или IFH-1.



б) Мероприятия по пятницам

В пятницу мероприятия могут быть проведены только в том случае, если они заявлены и на субботу.

Примечание: пятницу можно использовать только в том случае, если на субботу заявлено больше собак, чем позволяют определенные требования. Начало мероприятия в пятницу должно быть не ранее 12.00. Тогда число участников в пятницу по IGP/IFH может составлять половину от их общего числа.

Если испытания проводятся только по ВН-VТ, число участников не должно превышать 7-ми собак.

Мероприятия по IGP/IFH, заявленные на пятницу и субботу, должны завершиться в субботу. Отдельные собаки могут закончить свои выступления и в пятницу.

Исключение: Те участники, которые планируют выступать в испытаниях по IGP-1 или IFH-1 в субботу, могут в пятницу сдавать ВН-VТ и затем в субботу участвовать в испытаниях по IGP-1 или IFH-1, если не будет превышено допустимое число участников (*при разработке национальных положений об испытаниях/состязаниях следует обязательно учитывать этот пункт*).

с) Мероприятия в праздничные дни

Условия проведения аналогичны предыдущим пунктам.

Исключение: следует учитывать, какие дни недели в соответствующей стране объявлены официальными праздничными днями. Не разрешается использовать для проведения мероприятия короткий рабочий день перед праздничными днями.

Организатор мероприятия / руководитель мероприятия

Ответственным за проведение мероприятия является руководитель организации, которой дано право проводить мероприятие. Он/она решает все вопросы и наблюдает за работой по подготовке и проведению мероприятия. Он/она должен(на) гарантировать проведение мероприятия в соответствии с правилами и обязан(на) находиться в распоряжении судьи в течение всего мероприятия.

Организатор мероприятия не может сам выставлять собаку на этом мероприятии, а также исполнять другие функции.

В обязанности организатора входит:

- Получить все документы, необходимые для проведения мероприятия.

- Обеспечить мероприятие следовыми полями, соответствующими правилам для всех уровней сложности.
- Иметь договоренность с собственниками полей и спортивных площадок.
- Обеспечить мероприятие квалифицированным персоналом, например, помощниками судьи в защитном разделе, прокладчиками следа, группой людей и так далее.
- Получить в национальной организации разрешение на проведение мероприятия.
- Обеспечить мероприятие – оборудованием и снарядами, а помощников судьи в защитном разделе – защитными костюмами, в соответствии с правилами.
- Подготовить необходимую документацию, такую как: оценочные листы для всех уровней испытаний, сводные ведомости и пр.
- Собрать у участников мероприятия квалификационные книжки, родословные, ветеринарные паспорта и, если нужно, документы по страхованию ответственности.

Как минимум за 3 дня до испытаний организатор мероприятия обязан довести до сведения судьи информацию о месте, времени и статусе мероприятия, числе участвующих собак, а также описание проезда к месту проведения. Если это не будет сделано, судья имеет право отказаться от судейства данного мероприятия. Перед началом мероприятия судье должно быть предоставлено подтверждение того, что мероприятие является официальным.

Наблюдатель мероприятия

НКО вправе осуществлять контроль над проведением мероприятий. По поручению НКО наблюдатель контролирует, чтобы проведение мероприятия осуществлялось в соответствии с данными правилами. Специальные органы НКО, которые дают разрешение на проведение мероприятия, также могут назначать/выбирать и организатора мероприятия.

Судьи мероприятия

Приглашение судьи, имеющего право судить мероприятия по международным правилам для пользовательских собак (IGP), осуществляют организаторы мероприятия в соответствии с положениями соответствующих национальных организаций.

Судьи чемпионатов мира определяются Комиссией по пользовательскому собаководству МКФ с согласия национальной организации.



Организатор определяет, сколько судей необходимо пригласить на мероприятие, но нагрузка на судью не может превышать 36 разделов в день.

На чемпионатах мира или национальных чемпионатах это число может быть превышено при согласовании с национальной организацией.

Судье испытаний не разрешается судить собак, находящихся в его полной или частичной собственности, или у него в аренде; собак, находящихся в собственности или аренде у людей, проживающих совместно с ним; а также собак, которые выставляются на испытания людьми, проживающими совместно с ним.

Судье мероприятия не разрешается участвовать со своей собакой в мероприятии, где он является официальным судьей.

Судья мероприятия не имеет права своим поведением мешать или каким-либо образом влиять на работу собаки (не допускаются любого вида вмешательств; данное требование относится ко всем разделам). Судья мероприятия отвечает за правильность и соответствие испытаний действующим правилам. Он имеет право прекратить испытания в случае несоблюдения правил и/или несоблюдения его указаний.

Условия допуска к участию в мероприятии

В день проведения мероприятия собака должна быть не младше предписанного правилами возраста.

Условием старта также является успешно сданный норматив ВН-VТ.

Минимальный возраст для допуска к испытаниям по ВН-VТ устанавливается национальной организацией, но не может быть меньше 12 месяцев ни при каких условиях¹.

Дисциплина	Условия допуска	
	Наличие квалификации	Минимальный возраст, мес.
IBGH-1	ВН-VТ	15
IBGH-2	IBGH-1	15
IBGH-3	IBGH-2, или Обидиенс 1, или IGP-1	15
IGP-V	ВН-VТ	15
IGP-1	ВН-VТ	18
IGP-2	IGP-1	19
IGP-3	IGP-2	20
IFH-V	ВН-VТ	15

¹ В России возраст допуска к испытаниям по ВН-VТ – 15 месяцев/

Дисциплина	Условия допуска	
	Наличие квалификации	Минимальный возраст, мес.
IFH-1	BH-VT	18
IFH-2	IFH-1	19
IGP-FH	BH-VT	20
IGP-ZTP	BH-VT	18
FPr 1-3	BH-VT	15
UPr 1-3	BH-VT	15
GPr 1-3	BH-VT	15
SPr 1-3	BH-VT	18
StPr-1	BH-VT	15
StPr-2	StPr-1	15
StPr-3	StPr-2	15
IAD	BH-VT	16

Аббревиатура FPr 1-3 обозначает разделы «следовая работа» по правилам IGP 1-3, UPr 1-3 – разделы «послушание» по правилам IGP 1-3 и SPr 1-3 – разделы «защитная работа» соответствующих уровней IGP 1-3, GPr 1-3 – разделы «послушание» (раздел В) и «защитная работа» (раздел С) соответствующих уровней IGP 1-3.

Их можно сдавать как отдельные дисциплины без получения официального рабочего титула.

Проводник может выбрать, какой уровень отдельного раздела он хочет пройти в рамках мероприятия, независимо от того, сдан ли им предыдущий уровень данного раздела.

Мероприятия, где происходят испытания только по защитным разделам – запрещены.

В мероприятиях имеют право участвовать собаки любого размера, происхождения и породы².

Судья несет ответственность за решение, позволяет ли физическое состояние собаки выполнить требования нормативов IGP.

Течные суки допускаются до любых мероприятий, однако, они должны находиться отдельно от всех остальных выступающих собак. Раздел А (следовая работа) течные суки проходят в соответствии с расписанием, а остальные разделы – самыми последними в конце мероприятия.

Суки с внешними признаками беременности и кормящие суки, а также больные, травмированные собаки или с подозрением на инфекционное заболевание

² В России приняты породные ограничения для участия собак в испытаниях, содержащих защитный раздел, см. Приложение.

к испытаниям не допускаются. Во избежание ошибок окончательное решение принимает ветеринарный специалист.

Информация о периодах ограничения допуска к участию в мероприятиях беременных и кормящих сук содержится в отдельных публикациях МКФ и/или национальной организации.

Антидопинговые правила и правила вакцинации

Ткани тела, биологические жидкости и выделения собаки, заявленной ее владельцем для участия в мероприятии и приведенной владельцем/проводником на территорию, где проводится мероприятие, не должны содержать ни одно из веществ, запрещенных МКФ.

Список запрещенных веществ, процедуры проведения допинг-контроля и возможные санкции за нарушение правил опубликованы в соответствующем разделе положений МКФ.

В рамках своих полномочий НКО могут дополнять эти положения.

Собака должна быть вакцинирована против бешенства, что подтверждается свидетельством о вакцинации.

Дисквалификация за асоциальное поведение

Собака, которая в любой момент в ходе проведения мероприятия (до, во время и после собственного выступления) укусила человека или другую собаку, попыталась укусить, атаковала или предприняла попытку атаковать, отстраняется от участия в мероприятии. Все баллы аннулируются, собака дисквалифицируется, даже если она уже завершила выступление во всех трех разделах. Если мероприятие проводится в два дня, то дисквалификация распространяется и на второй день мероприятия, так что собака не может начать выступление или продолжить участие в мероприятии.

В случае проявления собакой асоциального поведения, она должна быть немедленно дисквалифицирована. Перед тем как эта собака будет допущена к участию в другом мероприятии, пара проводник-собака должны снова успешно пройти проверку поведения теста ВН-VT в рамках испытаний или состязаний. Судья мероприятия должен сделать запись о дисквалификации в отчете, квалификационной книжке / родословной собаки и заверить своей подписью.

Запись: *«Дисквалификация за асоциальное поведение. Собака должна повторно пройти ВН-VT с проверкой поведения».*

Число разделов в день

Один судья может судить не более чем 36 разделов в день (не действует для чемпионатов мира и национальных чемпионатов).

FPr, UPr и SPr 1-3	Каждый соответствует одному разделу
GPr 1-3	Каждый соответствует двум разделам
IBGH 1-3	Каждый соответствует одному разделу
IFH-V	Соответствует одному разделу
IFH-1, IFH-2 и IGP-FH	Каждый соответствует трем разделам
BH-VT	Соответствует двум разделам
IGP-V	Соответствует двум разделам
IGP-ZTP	Соответствует трем разделам
IGP 1-3	Каждый соответствует трем разделам
StPr 1-3	Каждый соответствует одному разделу
IAD	Соответствует одному разделу

Для крупных мероприятий, запланированных НКО страны, могут быть установлены специальные правила.

Участники мероприятий

Участник мероприятия должен соблюдать сроки подачи заявок на мероприятие. Подача заявки означает, что участник обязуется заплатить взнос за участие в мероприятии.

Если участник по каким-либо причинам не может участвовать в мероприятии, он должен незамедлительно сообщить об этом организатору мероприятия.

Участник обязан соблюдать ветеринарные правила и требования законов о защите животных, действующие в данной местности.

Участник должен следовать указаниям судьи и организатора.

Участник должен выступать со своей собакой в безукоризненной спортивной манере и, несмотря на результаты в отдельных разделах, стартовать в оставшихся разделах мероприятия.

Мероприятие завершается подведением и оглашением результатов (торжественное награждение) и выдачей квалификационных книжек участникам.

Минимальное число участников испытаний и состязаний – 4 собаки в день. Меньшее число участников в расчете на один день допускается только в случае, если собаки прошли испытания BH-VT и продолжили участие в рамках этих же испытаний (IGP-1, IFH-1).

С одной и той же собакой может участвовать в прохождении одной дисциплины (в одном экзамене) только один проводник. Двухдневный экзамен рассматривается как одно и то же мероприятие.

Один проводник может выступать на одном мероприятии не более чем с двумя собаками.

Одна собака может получить при участии в одном мероприятии только одну квалификационную оценку.

Исключение: Испытания по ВН-VT совместно с другой дисциплиной на уровне сложности 1 на другой день.

Необходимым условием для допуска к участию в мероприятии является принадлежность владельца и проводника к клубу, входящему в НКО, признаваемую МКФ. НКО вправе определить исключения из этого требования для испытаний по ВН-VT.

Проводники с ограниченными физическими возможностями

Если проводник не может корректно выполнить часть упражнений из-за физического ограничения, он должен об этом проинформировать судью до начала мероприятия. Проводникам с физическими ограничениями, которые не могут из-за своих особенностей вести собаку слева, разрешается при движении рядом вести собаку справа с соблюдением общих требований. Национальные организации могут также вводить дополнительные ограничения.

Требования к ошейнику / к поводку

На собаке на протяжении всего мероприятия должна быть простая, однорядная, достаточно свободная цепочка с крупным звеном. Для испытаний по ВН-VT можно использовать другие типы ошейников: кожаный ошейник, ошейник из ткани и стандартную шлейку. На мероприятиях по IBGH 1-3 можно использовать те же типы ошейников, что и на ВН-VT, за исключением шлейки. Для следовой работы, в дополнение к требуемой свободной цепочке с крупным звеном, на собаку может быть надета следовая шлейка или жилет.

Проводник должен иметь при себе поводок на протяжении всего мероприятия: он может повесить его через плечо (карабин должен находиться на противоположной от собаки стороне) или спрятать в карман.

Требования к наморднику

Необходимо учитывать принятые в отдельных странах постановления о правилах появления собаки в общественных местах. Проводники, которые связаны



соответствующими требованиями, имеют право выставлять собак на испытания по ВН-VТ в наморднике.

Ответственность

Владелец или проводник собаки оплачивает телесные повреждения, материальный ущерб и финансовые потери, причиненные им или его/ее собакой. Поэтому он/она должен(на) иметь страховку, покрывающую ущерб в большинстве возможных на мероприятии случаев. Во всех несчастных случаях, произошедших на мероприятии, ответственность за себя и за свою собаку несет проводник. Все указания судьи и организаторов проводник выполняет добровольно и на свой страх и риск.

Вакцинация

Доказательство сделанных официально профилактических прививок (ветеринарный паспорт) представляется судье или организатору мероприятия.

Церемония награждения

Церемонию награждения следует проводить отдельно по разным дисциплинам.

При равном итоговом числе баллов в IGP 1-3 решающим фактором является оценка в разделе С. Если баллы в этом разделе также одинаковы, решающей является оценка за раздел В.

При равенстве баллов во всех разделах участники занимают одинаковое место. В этом случае следующее место не присуждается.

При равном итоговом числе баллов в IGP-FH высшее место занимает собака, получившая наибольшее число баллов на одном из следов. Если собаки получили одинаковые оценки на обоих следах, то им присуждается одинаковое место.

В церемонии награждения принимают участие все участники испытаний.

Официальным окончанием мероприятия является церемония награждения и выдача квалификационных книжек.

Международные рабочие титулы

Титул «Интерчемпион по рабочим качествам» (СIT) предоставляется МКФ по заявке проводника, поданной через НКО.

Получение титула САСIT или RCАСIT возможно на мероприятиях, заранее заявленных в МКФ и которые проводятся по высшему уровню сложности (уровень 3).

На мероприятие ранга САСИТ должны быть приглашены все национальные организации, входящие в МКФ.

Должны быть приглашены двое судей, при этом как минимум один судья должен быть из другой НКО.

Присвоение титула происходит по решению судей. Титулы САСИТ и РСАСИТ могут быть присвоены только собакам, которые выполнили следующие требования:

- имеют оценку на выставке минимум «очень хорошо»;
- получили оценку на состязаниях минимум «очень хорошо». Однако получение данной оценки не гарантирует автоматического получения титула САСИТ;
- принадлежат к породам из групп 1, 2 и 3 номенклатуры пород МКФ с обязательными испытаниями рабочих качеств.

Порядок присвоения титула «Национальный Чемпион по рабочим качествам» регулируется НКО.

На каждом мероприятии может быть присвоен только один (1) титул САСИТ и один (1) титул РСАСИТ.

Квалификационная книжка

Результаты каждого мероприятия должны быть записаны либо в квалификационную книжку, либо в родословную собаки.

Выдача квалификационной книжки происходит по правилам НКО, к которой принадлежит владелец собаки. Результаты мероприятий должны заноситься в квалификационную книжку при двойном контроле со стороны судьи и организатора мероприятия, а также заверены их подписями. В квалификационной книжке обязательно должны быть записаны: номер родословной, кличка и порода собаки; идентификационные данные собаки (клеймо, чип); имя и адрес владельца собаки (если не совпадают – имя и адрес проводника); оценки за раздел А, раздел В, раздел С, общая сумма баллов, качественная оценка, оценка TSB; Ф.И.О. судьи и его подпись.

Оценка TSB: Раздел С (действительна для всех уровней)

Оценка TSB должна раскрывать сущность характера собаки для целей разведения. Оценка TSB не должна влиять на конечный результат мероприятия и расстановку мест. Оценка TSB начинается с упражнения «удержание и облаивание».

Оценками «выражено» (a), «имеется в наличии» (vh), и «недостаточно» (ng) описываются следующие характеристики: **наличие внутренней мотивации (T), уверенность в себе (S) и нагрузочная способность / способность держать давление (B).**

TSB – «выражено». Эту оценку получает собака, которая демонстрирует большое желание работать, четкую мотивацию, целеустремленное выполнение упражнений, уверенность в себе, безупречную внимательность, ярко выраженную способность держать давление.

TSB – «имеется в наличии». Эту оценка получает собака при ограничениях в желании работать, мотивации, уверенности в себе, внимательности и способности держать давление.

TSB – «недостаточно». Эту оценку получает собака, имеющая недостаточное желание работать, отсутствие мотивации, у которой не хватает уверенности в себе и способности держать давление.

Команды

Команды, указанные в правилах, являются рекомендацией. Команды – это обычные слова разговорной речи. Они должны быть одинаковыми для одних и тех же элементов упражнений. При подзыве собаки вместо команды на подзыв может быть использована кличка собаки. Во время обыска укрытий кличка собаки может быть использована совместно с командой на подзыв. Во всех остальных случаях использование клички собаки совместно с другой командой рассматривается как дополнительная команда.

НКО может принимать положения о том, что на испытаниях в данной стране должны быть использованы только те команды, которые утверждены данной НКО и опубликованы на ее сайте. В любом случае, допустимо использование команд на родном языке проводника.

Международные правила / специальные положения

НКО стран вправе дополнять общие условия и положения правил, такие как условия допуска к испытаниям, ветеринарные требования, требования, касающиеся защиты животных и санитарных норм, а также приводить их в соответствие с законами своей страны.



Подготовительный уровень IGP-V может быть использован:

1. В качестве допусковой дисциплины для записи в рабочий класс.
2. В качестве условия допуска к экзамену по IGP-1, в связи с чем национальная организация каждой страны может решать, требуется ли квалификация по IGP-V в качестве допуска к IGP-1.

Чемпионаты мира / Европы

На чемпионатах мира/Европы действуют правила, обязательные при проведении различных чемпионатов в системе МКФ. Ответственность за их публикацию на сайте МКФ и внесение в них изменений лежит на Комиссии МКФ по пользовательскому собаководству.

Дисциплинарное право / порядок рассмотрение жалоб

Организатор отвечает за обеспечение порядка и безопасности на всей территории, где проводится мероприятие. При несоблюдении порядка и безопасности судья имеет право прервать мероприятие или остановить его. Нарушение проводником настоящих правил, нарушение правил проведения мероприятия и законов о защите животных, нарушение общепринятых правил поведения ведет к отстранению проводника от участия в мероприятии.

Решение судьи является окончательным и неоспоримым. Публичная критика решений судьи кем-либо может привести к удалению данного лица с территории, где проходит мероприятие, и к дальнейшим дисциплинарным взысканиям. В обоснованных случаях, которые не касаются решений судьи как таковых, а относятся к нарушениям судьей правил, допустимо написание жалобы. Эта жалоба направляется в письменной форме в соответствующую инстанцию. Она должна быть передана только через организатора мероприятия и подписана заявителем. Жалоба должна быть подана в течение 8 дней после мероприятия. Принятие жалобы не означает, что решение судьи будет пересмотрено. Видеозапись не является доказательством. Также должны учитываться дисциплинарные требования национальных организаций.

Дисквалификация

В случае дисквалификации все баллы, заработанные в данном разделе до момента дисквалификации, аннулируются, также как и баллы, полученные ранее в других разделах. В рабочую книжку не заносятся ни качественная оценка, ни баллы. Никакого описания работы не производится. Собака отстраняется от дальнейшего выступления в других разделах. В квалификационной книжке должна быть указана причина дисквалификации.

Причина дисквалификации	Последствия
<ul style="list-style-type: none">• Собака хватает предмет со следа и больше его не отдает.• Собака преследует дикое животное и не возвращается к следовой работе.• Собака покидает поле и не возвращается после трех команд на подзыв.• Собака выходит из-под контроля проводника (например, во время заднего / бокового конвоирования); собака не возвращается под контроль проводника после трех команд (одной разрешенной и двух дополнительных) или возвращается только благодаря активным действиям проводника.• Собака кусает (не толкает) помощника судьи в защитном разделе за любую часть тела, а не за рукав, предназначенный для осуществления хватки.• Собака атакует не помощника судьи в защитном разделе, а другого человека (судью, стюарда и др.)	Дисквалификация за выход из-под контроля
<ul style="list-style-type: none">• Собака не показывает нейтральной реакции при прохождении теста на непринужденность.	Дисквалификация за непрохождение теста на непринужденность
<ul style="list-style-type: none">• Неспортивное поведение проводника (например, наличие мотивационных предметов и/или еды).• Нарушение правил IGP, закона о защите животных или общепринятых норм поведения. Предполагаемая попытка обманом использовать любые запрещенные устройства.	Дисквалификация за неспортивное поведение

Прекращение работы

В случае прекращения работы в разделах А или В сохраняются все баллы, полученные в этом разделе до момента остановки работы, также как и баллы, полученные в остальных разделах. Если работа собаки прекращается в разделе С, то оценка за раздел С – 0 баллов, а баллы, полученные в разделах А и В, сохраняются. Все баллы, полученные до остановки работы, вносятся в квалификационную книжку.

Причины для прекращения работы

- Три безуспешных попытки поставить собаку на след.
- Собака покидает след более чем на длину поводка, или проводник игнорирует указание судьи следовать за собакой.
- Собака не доходит до конца следа за определенное время.
- Собака покидает помощника судьи в защитном разделе до того, как судья дал сигнал проводнику идти с центральной линии к укрытию, и не возвращается в укрытие после дополнительной команды или покидает помощника судьи в защитном разделе снова.
- Собака не справляется с защитными упражнениями.
- Собака покидает помощника судьи в защитном разделе до того, как судья дал сигнал проводнику на подход к собаке во время фазы охраны и / или проводник дает дополнительную команду, чтобы собака оставалась рядом с помощником судьи в защитном разделе.
- Собака не находит помощника судьи в защитном разделе после трех безуспешных команд проводника на обыск укрытия.

Снятие с испытаний вследствие травмы / болезни

Если во время испытаний собака получила травму/заболела, предусмотрен следующий порядок действий:

Если проводник заявляет о болезни/травме собаки после прохождения хотя бы одного раздела, то в квалификационной книжке делается запись: «снята по болезни». Баллы, полученные до момента снятия по болезни, сохраняются, качественная оценка не ставится.

Примечание: должно быть очевидным, что судья имеет право снять собаку с испытаний, если она ему покажется больной или он заподозрит наличие травмы. То же самое касается старых собак, явно демонстрирующих слабость, которые в силу своего возраста не могут больше выступать. Запись в квалификационной книжке: «снята из-за травмы».

Проверка на непринужденность

За поведением собаки следует наблюдать в течение всего мероприятия (включая награждение). Если собака показывает проблемы в поведении, то она не может пройти тест на непринужденность, даже если до этого момента она успешно прошла отдельные разделы мероприятия. Если собака не прошла тест на непринужденность, это следует занести в документацию мероприятия. Собака должна быть дисквалифицирована.

1. Проверка на непринужденность должна проводиться перед началом каждого мероприятия.
2. Проверка на непринужденность должна проводиться в нейтральном месте. Оно не должно находиться по соседству с местом проведения упражнений или следовыми полями.
3. Все собаки должны быть оценены отдельно друг от друга.
4. Время проверки должно быть выбрано так, чтобы собаке не нужно было идти на след или приступать к началу работы сразу же после проверки.
5. Собака должна быть на поводке (короткий поводок – без следовой шлейки и т.д.). Поводок должен быть повисшим. Собака должна находиться под контролем.

Не допускается проводить проверку по одной и той же схеме. Судья должен определить схему проведения проверки, однако между схемами не должно быть резких различий, а сам тест должен проводиться в спокойной и безопасной манере. Проверка на непринужденность должна проходить в нормальной повседневной обстановке, чтобы не провоцировать собаку, иначе она покажет естественную реакцию на непривычные раздражители. Идентификационный контроль является важной частью проверки непринужденности. Проверка на непринужденность должна осуществляться не только перед началом мероприятия, но и на всем его протяжении. Если судья заметил недостатки в поведении собаки, он может перепроверить определенный момент (например, реакцию на выстрел). Для этого разрешены повторения элемента.

Если собака уже прошла проверку на непринужденность, но в ходе выступления на мероприятии показала какие-либо негативные отклонения, то судья может отстранить собаку от участия в мероприятии и сделать запись в документах «непрохождение теста на непринужденность».

В тесте ВН-VT не оценивается реакция на выстрел. Поэтому запрещено выступление в одной паре собаки, сдающей ВН-VT, и собаки, сдающей IGP-1.

В одну пару могут быть объединены собаки, сдающие ВН-VT и IBGH, поскольку в обеих дисциплинах отсутствует проверка реакции на выстрел.

Результаты проверки на непринужденность

Позитивное поведение = сдала:

- Собака уверена в себе.
- Собака спокойна, уверена, внимательна.
- Собака жизнерадостна и внимательна.
- Собака непринужденная и доброжелательная.

На грани = требует особого внимания:

- Собака проявляет беспокойство и тревогу, но не агрессивна во время проведения мероприятия.
- Собака слегка возбуждена, однако во время работы становится спокойнее.

Собаки, которые не могут быть допущены к испытаниям:

- Неуверенные и боязливые собаки, избегающие человека.
- Нервные, агрессивные собаки, кусающиеся из-за страха.
- Кусающиеся собаки.

Идентификационный контроль

Идентификация собаки является важной частью проверки на непринужденность. Во время идентификации определяется номер клейма или номера чипа с помощью считывателя.

Собаки без родословной и не имеющие номера клейма обязательно должны быть чипированы.

Судья должен отметить в документации мероприятия, какой идентификационный контроль был проведен.

Если клеймо трудно читаемо, в любом случае необходимо записать те знаки, которые хорошо различимы. Номер клейма должен совпадать с номером в родословной собаки, представленной проводником. При возникновении затруднений (например, нечитаемый номер) в документацию мероприятия вносится соответствующая запись. Проводник, собаке которого ставили чип за границей или который купил собаку за границей, должен позаботиться, чтобы был в наличии подходящий считывающий прибор. Собаки, которых не удастся четко идентифицировать, к участию в мероприятии не допускаются. Если чип не найден судьей, то судья может попросить проводника его найти. Затем судья повторно проверяет чип. Проверка собаки с помощью считывателя чипов является обязательным требованием.

Реакция на выстрел

Что надо понимать под «боязнью выстрела»?

Примеры: - собака останавливается во время выстрела, демонстрирует страх и убегает прочь.

Собака демонстрирует реакцию страха:

- демонстрирует такое же поведение и бежит к проводнику;
- демонстрирует панику и страх, пытается покинуть площадку или покидает ее;

– демонстрирует панику и страх, бежит кругами.

При оценке реакции собаки на выстрел надо уметь определять, является ли данное поведение ошибкой обучения собаки или проявленная реакция связана не с выстрелом. В сомнительных случаях судья обязан проверить реакцию собаки на выстрел следующим образом: проводник пристегивает собаку на поводок длиной около 2 м, на расстоянии примерно 15 шагов от стоящей собаки по команде судьи еще раз производятся выстрелы. Поводок должен быть провисшим.

Оценка

Оценка выступления производится в системе качественных оценок и баллов. Качественная оценка (квалификация) и соответствующие ей баллы должны отражать качество выполнения упражнения.

Таблица баллов

Высший балл	Отлично	Очень хорошо	Хорошо	Удовлетворительно	Недостаточно
5	5,0	4,5	4,0	3,5	3,0 – 0
10	10,0	9,5 – 9,0	8,5 – 8,0	7,5 – 7,0	6,5 – 0
15	15,0 – 14,5	14,0 – 13,5	13,0 – 12,0	11,5 – 10,5	10,0 – 0
20	20,0 – 19,5	19,0 – 18,0	17,5 – 16,0	15,5 – 14,0	13,5 – 0
30	30,0 – 29,0	28,5 – 27,0	26,5 – 24,0	23,5 – 21,0	20,5 – 0
35	35,0 – 33,0	32,5 – 31,5	31,5 – 28,0	27,5 – 24,5	24,0 – 0
60	60,0 – 58,0	57,5 – 54,0	53,5 – 48,0	47,5 – 42,0	41,5 – 0
70	70,0 – 66,5	66,0 – 63,0	62,5 – 56,0	55,5 – 49,0	48,5 – 0
80	80,0 – 76,0	75,5 – 72,0	71,5 – 64,0	63,5 – 56,0	55,5 – 0
100	100 – 96,0	95,5 – 90,0	89,5 – 80,0	79,5 – 70,0	69,5 – 0
200	200 – 192	191 – 180	179 – 160	159 – 140	139 – 0
300	300 – 286	285 – 270	269 – 240	239 – 210	209 – 0

Процентное соотношение

Качественная оценка	Процентное отношение к максимальному числу баллов	Снижение
Отлично	= минимум 96%	до минус 4%
Очень хорошо	= 95 до 90%	от минус 5 до 10%
Хорошо	= 89 до 80%	от минус 11 до 20%
Удовлетворительно	= 79 до 70%	от минус 21 до 30%
Недостаточно	= 69 % и ниже	от минус 31 до 100 %

Оценка результатов – индивидуальные упражнения

При оценке всего раздела должно быть выставлено только целое число баллов. Отдельные упражнения могут быть оценены дробным числом баллов. Если при окончательном подсчете баллов за раздел не получается целого числа, его нужно округлить до целого, в меньшую или большую сторону, в зависимости от общего впечатления.

Для перехода на более высокий уровень пара должна получить оценку не ниже «удовлетворительно» (набрать минимум 70% от максимально возможного числа баллов в каждом разделе).

Требования к помощникам судьи в защитном разделе

А) Требования, предъявляемые к работе помощников судьи в защитном разделе в разделе С

1. Необходимо соблюдать правила и положения IGP, касающиеся работы помощника судьи в защитном разделе (далее по тексту – помощника).
2. Помощник оказывает содействие судье в день проведения мероприятий.
3. Для собственной безопасности, принимая во внимание возможность возникновения страховых случаев, помощнику предписывается носить как на тренировках, так и на состязаниях защитную одежду (защитные штаны, куртку, рукав, внутреннюю защиту и, если необходимо, перчатки).
4. Обувь помощника должна быть приспособленной к погодным условиям и покрытию, должна быть устойчивой и не скользить.
5. Судья перед началом раздела С инструктирует помощника, который должен действовать в соответствии с указаниями судьи.
6. При обыске и разоружении помощник должен работать по указанию проводника, как и предписано правилами. Он должен дать возможность

проводнику с собакой занять основную позицию перед началом заднего и бокового конвоирований.

7. На испытаниях может работать один помощник. Если помощник сам является проводником на испытаниях, то допускается разовая замена помощника.

На мероприятиях более высокого статуса: на квалификационных состязаниях, сертификатных состязаниях, чемпионатах и так далее, должны работать минимум два помощника судьи в защитном разделе.

Совместно проживающие помощник и владелец собаки имеют право участвовать в одних и тех же испытаниях / состязаниях любого статуса.

В) Основные требования к действиям помощника судьи в защитном разделе

1. Общая информация

В рамках мероприятия судья оценивает уровень дрессировки и, по возможности, качество представленных собак (наличие внутренней мотивации, способность держать давление и нагрузку, уверенность в себе и управляемость). Судья может объективно оценить только то, что видит и слышит на протяжении экзамена.

В качестве гарантии спортивного стиля проведения мероприятия (обеспечение одинаковых условий для всех участников) помощник в процессе работы должен показать судье абсолютно четкую, не вызывающую сомнений картину.

Поэтому порядок работы в разделе С определяет судья, а не помощник. Более того, помощник судьи в защитном разделе обязан следовать определенным инструкциям судьи.

Судья оценивает в отдельных упражнениях раздела С важнейшие критерии качества собаки, такие как способность держать давление, уверенность в себе, внутреннюю мотивацию и управляемость. Также оценивается и качество хватки представленных собак. Вследствие этого помощник судьи в защитном разделе должен всегда дать собаке шанс сделать хорошую хватку на тех элементах, где хватка оценивается. Там, где оценивается способность собаки держать давление, помощник должен оказывать правильное давление. Помощник должен стремиться выполнить работу со всеми собаками на одном и том же уровне, который позволяет оценить возможности собаки.

2. «Удержание и облаивание»

Невидимый для проводника и собаки помощник должен занять позицию в указанном укрытии, без движения и угрожающего положения корпуса, слегка прикрываясь рукавом. Рукав служит для защиты корпуса. Во время упражнения «Удержание и облаивание» помощник должен следить за собакой, любая дополнительная стимуляция (помощь) не допускаются. Мягкий стек необходимо держать сбоку.

3. «Предотвращение попытки бегства помощника»

После окончания упражнения «Удержание и облаивание» по требованию проводника помощник выходит из укрытия нормальным шагом и занимает позицию в указанном судьей месте (отметка позиции для побега). Позиция помощника должна быть такой, чтобы проводник имел возможность уложить свою собаку в указанном судьей месте со стороны рукава помощника на расстоянии 5 шагов. Проводник должен четко видеть направление побега помощника.

По указанию судьи помощник предпринимает попытку к бегству, двигаясь по прямой энергично и быстро, контролируя скорость бега таким образом, чтобы она была естественной. Рукав должен оставаться в одной и той же позиции: собака должна иметь оптимальную возможность сделать хватку. Во время совершения побега помощник ни в коем случае не должен поворачиваться лицом к собаке, однако он может держать ее в поле зрения. Нельзя убирать рукав от собаки. Когда собака схватила рукав, помощник должен продолжать бежать прямо, прекратив двигать рукавом и прижав его плотно к телу.

Дистанцию для побега определяет судья. По указанию судьи помощник должен остановиться. Если побег выполнен помощником достаточно динамично, то это обеспечивает судье оптимальную возможность для оценки собаки. Не допускается любая помощь со стороны помощника, а именно: чрезмерное позиционирование рукава перед начальной хваткой, крики или удары стеклом по защитным штанам перед началом или во время побега, пассивное удержание рукава после хватки, снижение скорости побега, самостоятельное прекращение движения и т.п. Завершение упражнения смотри в пункте 9 (относится ко всем упражнениям).

4. «Отражение нападения из фазы охраны»

После фазы охраны помощник по указанию судьи нападает на собаку. При этом он должен использовать мягкий стек, которым совершаются угрожающие движения над собакой, но без нанесения ударов по собаке. В тот же момент, без дополнительного движения рукава, собака должна атаковать помощника фронтально и противостоять ему. Рукав должен находиться плотно перед корпусом. Когда собака схватила рукав, помощник переводит ее из движения в положение сбоку от себя и начинает двигаться по прямой, оказывая на собаку давление.

Помощник должен теснить всех собак в одном и том же направлении. Теснение собаки в направлении проводника не допускается.

Судья должен занять такую позицию, чтобы у него была возможность оценить поведение собак при атаке, в фазе давления, хватку собаки, отпуск и фазу охраны. Первый удар производится в фазе давления через 4-5 шагов, второй – через следующие 4-5 шагов. После второго удара теснение должно быть продолжено, без ударов, но с угрожающими движениями стеклом. Удары стеклом наносятся в

область холки и по плечам собаки. Всем собакам удары должны наноситься с одинаковой интенсивностью. Удары производятся во время каждого упражнения «Нападение из фазы охраны».

Длительность фазы давления определяет судья.

Помощник прекращает оказывать давление на собаку по указанию судьи.

Если атака выполнена помощником с соответствующей динамикой, судья будет иметь оптимальную возможность для оценки.

Не допускается любая помощь со стороны помощника, а именно: позиционирование рукава перед начальной хваткой, крики или удары стеклом по защитным штанам перед началом атаки или во время ее, пассивное удержание рукава после начальной хватки в фазе давления, неравномерность давления и ударов стеклом, самостоятельная остановка при демонстрации собакой слабости.

Завершение упражнения – смотри пункт 9.

5. «Заднее конвоирование (IGP-2 и IGP-3)»

По указанию проводника помощник начинает выполнять заднее конвоирование в нормальном темпе на дистанцию около 30 шагов. Схему конвоирования определяет судья. Во время заднего конвоирования помощник не должен совершать резких движений. Рукав и стек должны быть расположены таким образом, чтобы они не служили дополнительными раздражителями для собаки. Особенно стек помощник должен нести скрыто. Помощник должен двигаться в одном и том же темпе для всех собак.

6. «Завершение заднего конвоирования (IGP-2)»

По указанию судьи помощник останавливается, пройдя приблизительно 30 шагов. Проводник с собакой подходят к помощнику, и проводник забирает мягкий стек. Собака должна сидеть в основной позиции. Далее выполняется боковое конвоирование помощника к судье.

7. «Нападение на собаку из заднего конвоирования (IGP-3)»

Нападение на собаку из заднего конвоирования происходит из движения по указанию судьи.

Помощник производит нападение путем энергичного разворота направо или налево и целеустремленного и угрожающего движения на собаку. При этом помощник совершает угрожающие движения стеклом на собаку. Помощник должен принять собаку, амортизовав рукав. Если необходимо, при приеме собаки нужно повернуть корпус, следуя по инерции траектории движения собаки. Следует избегать дополнительных движений рукавом.

Когда собака сделала хватку, помощник из движения располагает ее сбоку от себя и начинает двигаться по прямой, оказывая на собаку давление.

Помощник должен теснить всех собак в одном и том же направлении.

Судья должен занять такую позицию, чтобы у него была возможность оценить поведение собак при атаке, в фазе давления, хватку собаки, отпуск и фазу охраны. Теснение собаки в направлении проводника не допускается.

Длительность фазы давления определяет судья.

Помощник прекращает оказывать давление на собаку по указанию судьи. Если атака выполнена помощником с соответствующей динамикой, судья будет иметь оптимальную возможность для оценки работы собаки.

Не допускается любая помощь со стороны помощника, а именно: чрезмерное отклонение помощника в сторону перед хваткой, позиционирование рукава перед начальной хваткой, раздражающие крики или удары стеклом по защитным штанам перед началом атаки или во время ее, пассивное удержание рукава после хватки в фазе давления, различная интенсивность работы в фазе давления, самостоятельная остановка при демонстрации собакой слабости и т.д.

Завершение упражнения – смотри пункт 9.

8. «Нападение на собаку из движения»

IGP-1: 30 м, IGP-2: 40 м, IGP-3: 50 м

В IGP-1 и IGP-2 помощник остается там, где закончилась 1-ая часть. Проводник получает указание на занятие точки старта для начала упражнения.

В IGP-3 по указанию судьи помощник выходит из указанного укрытия, пересекает поле бегом до средней линии и, не прерывая бега, нападает фронтально на проводника и собаку, сопровождая нападение угрожающими криками и движениями стека.

Помощник должен принять собаку, не останавливаясь, самортизовав рукав в соответствии с ситуацией. Если необходимо, при принятии собаки нужно повернуть корпус для того, чтобы следовать по инерции траектории движения собаки. Собаку ни в коем случае нельзя раскручивать.

Когда собака сделала хватку, помощник из движения располагает ее сбоку от себя и начинает двигаться по прямой, оказывая на собаку давление. Крайне важно, чтобы помощник двигался так, чтобы собака не оказалась под ним.

Помощник должен теснить всех собак в одном и том же направлении.

Судья должен занять такую позицию, чтобы у него была возможность оценить поведение собак при атаке, в фазе давления, хватку собаки, отпуск и фазу охраны. Теснение собаки в направлении проводника не допускается.

Длительность фазы давления определяет судья. Помощник прекращает оказывать давление на собаку по указанию судьи. Если помощник выполнил атаку с соответствующей динамикой, судья будет иметь оптимальную возможность для оценки работы собаки. Не допускается любая помощь со стороны помощника, а именно: уменьшение скорости нападения, прием собаки не из движения,

чрезмерное отклонение помощника в сторону перед хваткой, позиционирование рукава перед начальной хваткой, крики или удары стеком по защитным штанам перед началом атаки или во время ее, пассивное удержание рукава после начальной хватки в фазе давления, неравномерность давления в фазе давления, самостоятельная остановка при демонстрации собакой слабости.

Завершение упражнения – смотри пункт 9.

9. «Завершение упражнения»

Остановка помощника во всех упражнениях должна быть произведена таким образом, чтобы судья мог наблюдать за хваткой собаки, отпуском и фазой охраны (в фазе охраны собака не должна находиться спиной к судье, помощник должен поддерживать контакт глазами с судьей). Как только заканчивается защитное упражнение, помощник должен уменьшить степень сопротивления собаке, прекратить движение рукавом и четко его зафиксировать.

Рукав не должен быть высоко поднят, он должен оставаться в той позиции, в которой был на протяжении предыдущего упражнения.

Помощник должен держать стек так, чтобы он был невидим для собаки и прижат к телу. Никакая помощь со стороны помощника для того, чтобы собака отпустила, не допускается. После отпуска помощник должен продолжать поддерживать визуальный контакт с собакой, дополнительные раздражители и помощь любого рода не допускаются. Если собака кружит вокруг помощника во время фазы охраны, он может медленно, не совершая резких движений, поворачиваться вместе собакой для того, чтобы держать ее в поле зрения.

10. «Проявление неуверенности и отказ собаки от работы»

Помощник должен продолжать теснить собаку, которая в защитном упражнении не делает хватку или ослабляет хватку в фазе давления и отпускает рукав, вплоть до указания судьи на прекращение упражнения. В таких ситуациях помощник не должен ни в коем случае оказывать помощь собаке или самостоятельно прекращать упражнение.

Помощник не имеет права помогать путем определенного положения корпуса или стека тем собаками, которые не отпускают. Собаки, которые показывают тенденцию к уходу от помощника в фазах охраны, не должны им удерживаться с помощью различных раздражителей.

Помощник должен вести себя во всех упражнениях и их элементах либо активно, либо нейтрально, согласно правилам. Помощник должен избегать совершения защитных действий в случаях, когда собака насккивает или кусает в фазе охраны.

Положения по отдельным дисциплинам

Испытания «Собака-компаньон с тестированием поведения» – ВН-VT

Если НКО установлено требование к допуску владельцев, то допускаются только владельцы собак, успешно сдавшие письменный экзамен, либо уже имеющие соответствующий сертификат.

Допускаются собаки всех пород и размеров.

Минимальный возраст для допуска к испытаниям устанавливается НКО страны, но не может быть меньше 12 месяцев³.

Собаки, не набравшие в разделе А («испытания ВН-VT на дрессировочной площадке») требуемых 70% от максимальной оценки, не допускаются к испытаниям в разделе В («испытания в условиях города»).

Несмотря на то, что за первый раздел выставляются баллы, по завершении теста судья выставляет и объявляет качественную оценку «сдано» или «не сдано».

Тест считается сданным, если набрано не менее 70% баллов в разделе А и удовлетворительно пройдены все упражнения в разделе В.

По просьбе организаторов, судье разрешается распределить участников по местам для награждения.

ВН-VT является условием допуска к сдаче остальных дисциплин, описанных в данном документе.

В случае повторной сдачи не существует каких-либо ограничений по срокам.

Но участие в испытаниях, которые проходили в течение двух дней, может быть только однократным.

Результат каждого испытания, независимо от его успешности, заносится в протокол результатов (сводную ведомость).

Раздел А. Описание экзамена: Испытания «Собака-компаньон с тестированием поведения» - ВН-VT

В тесте ВН-VT не производится оценка реакции собаки на выстрел.

Требования к выполнению упражнения совпадают с требованиями, описанными в разделе В (стр. 29-39).

Движение рядом на поводке 15 баллов

Движение рядом без поводка 15 баллов

Примечание: Особые условия для ВН-VT в разделе В (стр. 32-34)

Усадка 10 баллов

Примечание: Особые условия для ВН-VT в разделе В (стр. 34)

Укладка с подзывом 10 баллов

Примечание: Особые условия для ВН-VT в разделе В (стр. 34-35)

Укладка при отвлечении 10 баллов

Всего 60 баллов⁴

³ Возраст допуска к испытаниям в России – 15 месяцев.

Раздел В. Испытания в условиях города

Общие положения

Все ниже описанные упражнения должны демонстрироваться вне дрессировочной площадки в каком-нибудь подходящем месте в черте населенного пункта. Судья вместе с организатором мероприятия определяют, где и как будут проводиться данные испытания (улица, дорога, парк или площадь). В рамках данных испытаний не может быть задействован общественный транспорт.

Реализация этой части испытаний в силу своей специфики требует достаточно много времени. Требования судьи не могут носить поверхностный характер, и каждая собака должна быть оценена должным образом.

За отдельные упражнения в разделе В баллы не присуждаются. Для сдачи этого раздела важно общее впечатление от поведения собаки в городских условиях / среди людей.

Описанные ниже упражнения являются лишь предложениями и могут быть адаптированы судьей к местным условиям. Судья вправе потребовать повторного выполнения упражнения, если у него возникают сомнения при оценке собаки.

Прохождение испытаний (набор упражнений представляет собой минимальные требования и может быть расширен национальной организацией страны).

1. Встреча с группой людей

По указанию судьи проводник начинает двигаться со своей пристегнутой на поводок собакой по улице. Судья следует за проводником на определенном расстоянии. Собака должна двигаться на провисшем поводке с левой стороны от проводника так, чтобы ее плечо располагалось на уровне колена проводника. Собака не должна реагировать на пешеходов или транспорт. Мимо проводника с собакой должны проходить люди. Собака должна вести себя нейтрально. Далее проводник с собакой должны пройти через группу людей (минимум 6 человек), один из людей заговаривает и здоровается рукопожатием с проводником. Собака по команде проводника должна сесть или лечь и во время короткой беседы вести себя спокойно.

2. Встреча с велосипедистом

Проводник с собакой на поводке идет вдоль дороги. Сзади их догоняет и обгоняет велосипедист, который при этом звонит в звонок. Велосипедист проезжает дальше, разворачивается на большом расстоянии от проводника с собакой и едет им навстречу. При этом снова звонит в звонок. Велосипедист должен проезжать

⁴ Пропущено в оригинальном тексте Правил.

таким образом, чтобы собака находилась между проводником и велосипедистом. Собака, пристегнутая на поводок, должна вести себя спокойно.

3. Встреча с машиной

Проводник идет вместе с собакой на поводке мимо нескольких машин. При этом одна машина трогается с места, в другой машине захлопывается дверь. Проводник с собакой идут дальше, рядом останавливается машина, водитель опускает окно и что-то спрашивает у проводника. При этом собака должна по команде проводника сесть или лечь. Собака должна вести себя спокойно и нейтрально по отношению к машинам, шуму движения и человеку в машине, ведущему беседу с проводником.

4. Встреча с бегуном или человеком на роликах

Проводник идет со своей собакой на поводке по тихой улице. Минимум два бегуна обгоняют их, не снижая темпа. Когда бегуны удаляются, появляются новые бегуны, которые бегут навстречу проводнику с собакой, пробегают мимо, не снижая скорость. Собака не обязана идти корректно у ноги проводника, но и не должна активно реагировать на бегунов или жаться к ноге проводника от бегунов, обгоняющих или бегущих навстречу. Допускается, чтобы проводник посадил или уложил собаку в момент, когда бегуны пробегают мимо. Вместо бегунов могут быть люди на роликах, которые обгоняют проводника и собаку и затем едут им навстречу.

5. Встреча с другими собаками

При встрече с другой собакой, которая идет со своим проводником навстречу или обгоняет, испытываемая собака должна вести себя нейтрально. Проводник может повторить команду «Рядом» или при встрече положить или посадить свою собаку.

Поведение собаки, которая на непродолжительное время оставлена одна на привязи, и при встрече с животными

По указанию судьи проводник с собакой начинают движение по достаточно оживленной улице. Пройдя небольшое расстояние, проводник останавливается по указанию судьи и привязывает собаку за поводок к забору, дереву и т.п.

Проводник заходит в магазин или подъезд.

Собака может стоять, сидеть или лежать.

Во время отсутствия проводника мимо собаки на расстоянии примерно 5 шагов проходит человек с пристегнутой на поводок собакой (собака-статист не должна быть агрессивной). Испытуемая собака должна вести себя спокойно в отсутствии проводника, не должна бросаться на проходящую мимо нее собаку (сильно натягивать поводок, продолжительно лаять). По указанию судьи проводник забирает собаку.



Примечание:

Судья вправе решать, проводит ли он отдельные упражнения с каждой собакой в предусмотренных для этого разных местах, или все участники сдают в одном месте только несколько упражнений, а затем ищут другое место для продолжения испытаний.

РАЗДЕЛ А – СЛЕДОВАЯ РАБОТА

Общие положения

Дисциплина	IGP-V	IGP-ZTP	IGP-1	IGP-2	IGP-3	IFH-V	IFH-1	IFH-2	IGP-FH
След прокладчика – Fr След проводника – E	E	E	E	Fr	Fr	E	Fr	Fr	Fr
Минимальная длина следа	200 шагов	300 шагов	300 шагов	400 шагов	600 шагов	600 шагов	1200 шагов	1800 шагов	2 x 1800 шагов 2 разных поверхности 2 разных прокладчика 2 разных дня
Число линий	2	3	3	3	5	5	7	8, одна из которых полуокружность радиусом 30 м	8, одна из которых полуокружность радиусом 30 м
Число углов	1	2	2	2	4	4, из которых 3 – прямые, а один – острый	6 прямых углов	7, два из которых – острые углы (30-60°)	7, два из которых – острые углы (30-60°)
Расстояние между углами	Минимум 50 шагов	Минимум 50 шагов	Минимум 50 шагов	Минимум 50 шагов	Минимум 50 шагов	Минимум 50 шагов	Минимум 50 шагов	Минимум 50 шагов	Минимум 50 шагов
Число предметов	2	3	3	3	3	3	4	7	7
Стоимость предметов	(Предметы проводника) 21 балл	(Предметы проводника) 7 баллов каждый	(Предметы проводника) 7 баллов каждый	(Предметы прокладчика) 7 баллов каждый	(Предметы прокладчика) 7 баллов каждый	(Предметы прокладчика) 7 баллов каждый	(Предметы прокладчика) 3 x 5 баллов, 1 x 6 баллов	(Предметы прокладчика) 3 балла каждый	(Предметы прокладчика) 3 балла каждый



Дисциплина	IGP-V	IGP-ZTP	IGP-1	IGP-2	IGP-3	IFH-V	IFH-1	IFH-2	IGP-FH
Местоположение предметов	1-й – на 1-ой прямой, 2-ой – в конце 2-ей прямой	1-й – на 1-ой прямой, 2-ой – на 2-ой прямой и 3-ий – в конце 3-ей прямой	1-й – на 1-ой прямой, 2-ой – на 2-ой прямой и 3-ий – в конце 3-ей прямой	1-й – на 1-ой прямой, 2-ой – на 2-ой прямой и 3-ий – в конце 3-ей прямой	1-й - на 1-ой или 2-ой прямой минимум в 100 шагах от стартовой точки, 2-ой – по указанию судьи, 3-ий – в конце	1-й - на 1-ой прямой минимум в 100 шагах от стартовой точки, 2-ой – на 2-ой или 3-ей прямой, 3-ий – в конце	1-й - на 1-ой прямой минимум в 100 шагах от стартовой точки, 2-ой и 3-ий – согласно схеме следа, 4-ый – в конце	1-ый – минимум в 100 шагах от старта, со 2-го по 6-ой – согласно схеме следа (допускается 2 предмета на одной линии), 7-ой – в конце	1-ый – минимум в 100 шагах от старта, со 2-го по 6-ой – согласно схеме следа (допускается 2 предмета на одной линии), 7-ой – в конце
Размеры предметов, см	Д: 10 Ш: 2-3 В: 0,5-1	Д: 10 Ш: 2-3 В: 0,5-1	Д: 10 Ш: 2-3 В: 0,5-1	Д: 10 Ш: 2-3 В: 0,5-1	Д: 10 Ш: 2-3 В: 0,5-1	Д: 10 Ш: 2-3 В: 0,5-1	Д: 10 Ш: 2-3 В: 0,5-1	Д: 10 Ш: 2-3 В: 0,5-1	Д: 10 Ш: 2-3 В: 0,5-1
Давность следа	без выдержки	20 минут	20 минут	30 минут	60 минут	90 минут	120 минут	180 минут	180 минут
Максимальное время проработки следа	10 минут	15 минут	15 минут	15 минут	20 минут	20 минут	30 минут	45 минут	45 минут
Время пересечения следа	-----	-----	-----	-----	-----	-----	30 минут до начала прохождения	30 минут до начала прохождения	30 минут до начала прохождения
Условия допуска	ВН-VT	ВН-VT	ВН - VT	IGP-1	IGP-2	ВН-VT	ВН-VT	IFH-1	IFH-2 или ВН-VT
Максимальное число баллов ⁵	100	100	100	100	100	100	100	100	200

⁵ Пропущено в оригинальном тексте Правил.

Указание: только для IFH-1, IFH-2 и IGP-FH

Пересечение следа не может быть сделано менее чем за 40 шагов до и после угла, а также на первой или последней линиях следа.

След должен быть пересечен дважды и под углом не менее 60 градусов.

Собака может проверить пересечение, если при этом она не покидает линии следа.

Если собака уходит со следа на линию пересечения больше, чем на длину поводка, то следовая работа должна быть остановлена.

Указание: только для IFH-2 и IGP-FH

Проводнику разрешается, после согласования с судьей, ненадолго прервать следовую работу, если он считает, что его собаке из-за физической усталости или тяжелых погодных условий (например, сильная жара) необходима короткая пауза.

Взятая проводником пауза входит в общее предписанное правилами время проработки следа. Проводнику разрешается во время паузы или на предмете протереть/очистить своей собаке голову, глаза и нос. Для этих целей проводник может взять с собой влажный платок или влажную губку. Эти вещи должны быть предъявлены судье перед началом следовой работы. Никакие другие вспомогательные средства и вещи не допускаются.

Следовая поверхность

Для прокладки следа могут быть использованы все природные поверхности, такие, как луговая трава, пашня, лесные почвы. На всех уровнях мероприятий возможна адаптация схем следа к рельефу местности.

Прокладка следа

Судья мероприятия или ответственный за следовую работу определяют расположение и схемы следов в зависимости от предоставленного типа поверхности (см. рисунок 1).

На мероприятиях по IFH-1, IFH-2, IGP-FH прокладчик получает от судьи или от ответственного за следовую работу схему следа. На схеме могут быть обозначены особенности местности и основные ориентиры, такие как отдельно стоящие деревья, опоры электропередач, дома, строения и т.п.

Судья или ответственный за следовую работу контролируют прокладку следа и дают указания прокладчикам. Следует избегать прокладки одинаковых следов, углы не должны быть сделаны на одном и том же расстоянии, а предметы положены в одних и тех же местах для разных следов.

Точка старта должна быть хорошо видна и отмечена табличкой, которая должна быть воткнута в землю слева от точки старта.

Прокладчик недолго стоит в точке старта, затем начинает двигаться по предписанной траектории. При прокладке следа необходимо следить за тем, чтобы след прокладывался нормальным шагом. Углы также должны быть проложены нормальным шагом. При этом необходимо обращать внимание на то, чтобы собака

после прохождения угла имела возможность, не прекращая работы, выйти на следующую линию следа (см. рисунок 2). Нельзя допускать любой помощи со стороны прокладчика, недопустимо, чтобы он на протяжении всего следа топтал или шаркал ногами.

Предметы должны быть положены на линию следа, но не ближе чем за 20 шагов до и после угла (см. рисунок 3). После того, как прокладчик положил последний предмет, он должен пройти еще минимум 10 шагов в том же направлении.

Проводник и собака не должны видеть, как прокладывается след.

Порядок работы участников определяется жеребьевкой после того, как, в присутствии судьи, проложены следы.

Предметы

Предметы не должны существенно отличаться по цвету от поверхности.

Перед началом прокладки проводник (IGP-V, IGP-ZTP, IGP-1, IFH-V) или прокладчик (IGP-2, IGP-3, IFH-1, IFH-2, IGP-FH) должен предъявить предметы судье или ответственному за следовую работу.

Допускается использовать только те предметы, которые прокладчик держал при себе не менее 30 минут до начала прокладки следа.

На одном следу должны использоваться предметы из разных материалов (например: текстиль, кожа, дерево).

При проведении квалификационных или сертификатных состязаний по следовой работе предметы должны быть пронумерованы. Номера на предметах должны совпадать с номером следа.

Обозначение предметов

Обозначение

Собака может обозначать предмет, сидя, лежа или стоя (допустима также смена позиции обозначения от предмета к предмету). Предмет должен быть обозначен убедительно, без какого-либо воздействия со стороны проводника.

Как только собака подняла или обозначила предмет, проводник кладет поводок на землю и подходит к своей собаке, поднимает предмет и демонстрирует его судье. Можно находиться как слева, так и справа от собаки.

Собака должна быть спокойной и сохранять свою позицию.

Обозначение должно быть сделано в направлении линии следа. Слегка неровная укладка, обозначение посадкой или стойкой перед предметом не является ошибкой.

Предмет должен находиться непосредственно перед или между передними лапами собаки. Собака должна оставаться в позиции спокойно вплоть до возобновления работы. Предметы, обозначенные собакой с сильной помощью проводника, считаются не найденными. После того, как предмет продемонстрирован, проводник дает собаке команду на продолжение следовой работы.

Подбор/ апортирование

В качестве альтернативы вместо обозначения предмета собака может продемонстрировать его путем подбора. После подбора предмета собака может остановиться, сесть или апортировать предмет. Подбор предмета и последующая укладка либо продвижение вперед с предметом в зубах считается ошибкой. Во время подбора / апортирования предмета проводник должен стоять рядом с концом поводка. Постановка на след осуществляется в том месте, где проводник забрал предмет.

Если собака не обозначила предмет и прокладчик также его не находит, то в этом случае оценка не снижается.

Если же собакой и прокладчиком не найдено несколько предметов, то проводнику предлагается перекладка следа. Если проводник отказывается от перекладки следа, то ненайденные предметы не засчитываются, и оценка снижается.

Эти положения не относятся к IGP-1, IGP-V, IGP-ZTP и IFH-V, где след прокладывает сам проводник. В этом случае, если предмет не обнаружен ни собакой, ни проводником, то ненайденные предметы не засчитываются, и оценка снижается.

Следовая работа с поводком и без поводка

Работа на поводке

Собака может прорабатывать след на 10-метровом поводке. Проверка длины поводка, ошейника и шлейки должна быть проведена судьей только перед началом испытаний (самое позднее – во время доклада). Выдвигающиеся поводки (рулетки) не разрешены. Десятиметровый поводок может быть пристегнут сверху, сбоку или проведен между передними и/или задними лапами собаки. Поводок может быть пристегнут к цепочке (только не за удавочное кольцо) или к кольцу следовой шлейки (разрешается использовать следовую шлейку или шлейку Бёттгера без дополнительных ремней). Если используется шлейка, то задний ремень не должен выходить за последнее ребро собаки и мягкие ткани брюшной стенки. Поводок может провисать во время движения по следу, но это не должно приводить к серьезному сокращению требуемой дистанции между проводником и собакой. Если поводок касается земли, это не является ошибкой.

Работа без поводка

Если собака работает без поводка, то дистанция в 10 метров должна сохраняться на протяжении всего следа.

Начало / завершение работы

После вызова для прохождения следа проводник проверяет готовность к следовой работе (поводок должен быть размотан, если используется шлейка, то она должна

быть на собаке), сдает рапорт судье, приняв основную позицию, и сообщает, поднимает ли его собака предметы или обозначает их. Собаку можно подвести на коротком поводке на расстояние примерно 2 метра до стартовой точки. Не допускается принуждение любого рода перед следом, во время постановки на след и во время его проработки. По указанию судьи собаку подводят к точке старта и ставят на след. Допускается короткая остановка (усадка) собаки перед стартовой точкой (примерно на расстоянии 2 м), чтобы проводник имел возможность подготовить следовой поводок желаемым образом (пристегнуть к шлейке, пропустить между передних / задних лап и т.д.). После окончания следовой работы найденные предметы предъявляются судье. Не допускается игра или кормление собаки после обозначения последнего предмета, до сдачи рапорта и во время оглашения оценки. Следовая работа завершается занятием основной позиции. После этого собаку можно взять на короткий поводок.

Проработка следа

Для начала работы на стартовой точке собаке дается вербальная команда на поиск. Проводник может дать максимум три команды для постановки собаки на след. За использование второй и третьей команд должна снижаться оценка за первую линию следа.

Собака должна следовать траектории следа, работая интенсивно нижним чутьем, мотивированно и в одинаковом темпе. Скорость проработки следа не является критерием, если собака работает убедительно и интенсивно.

Начало работы (также и после старта с предмета) собака должна осуществлять по команде проводника без каких-либо его дополнительных воздействий. Поводок должен оставлять ей определенную свободу действий. Время занюхивания не важно, гораздо больше внимания судья должен обращать на поведение собаки в начале первой линии следа: имеется в виду интенсивность занюхивания и взятия следа.

Если собака запуталась в поводке, что затрудняет ее работу по следу, то проводник может спросить разрешения судьи распутать собаку. После разрешения судьи проводник должен дать собаке команду на укладку. Затем проводник расправляет поводок, возвращается к концу поводка и дает команду на продолжение работы. Оценка за это не снижается.

Только для IFH-1 / IFH-2 / IGP-FH:

Если проводник считает, что его собака находится не на линии следа, он может позвать собаку и поставить ее на след повторно. На протяжении всего следа такая возможность предоставляется один раз и при условии, что проводник не покинул линию следа. Если проводник использовал эту возможность, то оценка должна быть обязательно снижена на 4 балла.

Углы

Углы должны быть проработаны собакой уверенно. Кружение на углу считается ошибкой. Не считается ошибкой, если собака производит проверку носом слева или справа, не покидая линию следа. После прохождения угла собака должна продолжать поиск с высокой интенсивностью и в том же темпе. В районе угла проводник, по возможности, должен соблюдать предписанную дистанцию. Он не обязан строго следовать линии следа. Однако проводнику запрещается покидать линию следа до тех пор, пока собака не сменит направление и не начнет движение по следующему отрезку следа.

Похвала

Во всех дисциплинах, за исключением IGP-3, IFH-1, IFH-2 и IGP-FH, допустима однократная похвала на протяжении всего следа, но не в районе углов (на расстоянии длины тела собаки до угла и после угла). Дополнительно, во всех дисциплинах разрешена короткая похвала при обозначении предмета: либо до демонстрации предмета, либо после. Похвала и до, и после демонстрации предмета не допускается.

Прекращение работы / дисквалификация

Если собака покидает траекторию следа и при этом сдерживается проводником, судья должен дать указание проводнику следовать за собакой. Если проводник не следует указанию судьи, судья должен прекратить работу.

Если собака не дошла до конца следа за установленное время, специфичное для каждой дисциплины, судья останавливает работу по следу. Этого не следует делать только, если собака прорабатывает последнюю прямую на мероприятиях по IFH-1, IFH-2 и IGP-FH. Оценивается работа собаки, которую она показала до момента остановки работы.

Если собака не продолжает поиск (долгое пребывание в одном месте без поиска, с поднятой головой и т.д.), следовая работа может быть прервана, даже если собака еще находится на следу и время, выделенное на проработку следа, еще не закончилось.

Если во время работы по следу появляются дикие животные, и собака проявляет охотничий инстинкт, проводник может попытаться не дать собаке следовать за ними, дав ей команду на укладку. По указанию судьи проводник подзывает собаку командой и производит попытку поставить ее на след. Разрешается дать команду на поиск. Если собака не продолжит работу по следу, то она должна быть дисквалифицирована. Запись: «Дисквалификация за выход из-под контроля».

Критерии оценки / полномочия судьи

Оценка за прохождение каждого участка следа должна зависеть от его длины, типа поверхности и погодных условий, а также статуса мероприятия.

Во время проработки собакой следа ни судья, ни прокладчик, ни иные сопровождающие лица не должны находиться в радиусе 10 метров от проводника и на расстоянии 10 м до следующей линии следа, чтобы не стать помехой работы собаки.

Судья должен не только следить за работой собаки и проводника, но также обязан принимать во внимание тип поверхности, погодные условия, возможные отвлечения и время суток. Судья должен производить оценку с учетом всех критериев, которые влияют на работу собаки. Такими критериями могут быть следующие:

- Проработка следа (например, мотивированное поведение собаки с постоянной интенсивностью и постоянным темпом до и после углов, также как до и после обозначения предметов).
- Состояние собаки как результат способа ее подготовки (например, неуверенность, демонстрация стресса, поведение избегания).
- Помощь проводника.
- Сложность при проработке следа:
 - особенности поверхности (цветение, песчаная почва, смена поверхности, наличие навоза);
 - сила и скорость ветра;
 - наличие диких животных;
 - погодные условия (жара, холод, дождь, снег);
 - смена погоды.

Судья должен оценивать желание, убедительность, темперамент, уверенность или неуверенность собаки во время работы по следу.

Для всех дисциплин и уровней сложности:

- Если собака выполнила ложное обозначение предмета, и проводник не подошел к собаке, но при этом дал дополнительную команду с конца поводка на продолжение работы, оценка снижается на 2 балла (в IFH-2 / IGP-FH – на 1 балл).
- Если собака выполнила ложное обозначение предмета, и проводник подошел к собаке, затем дал дополнительную команду на продолжение работы, оценка снижается на 4 балла (в IFH-2 / IGP-FH – на 2 балла).
- Беспокойное поведение, мочеиспускание или дефекация, кружение на углах, постоянная похвала и помощь голосом и поводком во время прохождения следа или на предметах ведут к соответствующему снижению оценки.



РАЗДЕЛ В – ПОСЛУШАНИЕ

Общие положения

Основные требования к выполнению упражнений:

- темперамент;
- уверенность;
- радостная и мотивированная работа;
- концентрация/внимание;
- гармония с проводником.

Техническая корректность:

- позиция;
- готовность / исполнение.

Перед началом раздела В («Послушание») судья обязан проверить все оборудование, предусмотренное правилами (например, барьер, наклонную стенку, апортировочные предметы, разметку поля и т.д.). Оборудование должно соответствовать всем требованиям правил IGP.

При оценивании каждого упражнения судья должен внимательно наблюдать за поведением собаки от начальной основной позиции вплоть до завершения упражнения.

Команды

Реакция собаки на команду: собака должна выполнять упражнение по команде проводника с удовольствием.

Любое проявление тревоги или стресса приводит к снижению оценки за упражнение.

При подзыве вместо команды на подзыв допускается использование клички собаки. Использование клички вместе с какой-либо командой рассматривается как дополнительная команда.

Дополнительные команды

Если собака после третьей команды не выполняет упражнение, данное упражнение прекращается и остается без оценки – 0 баллов.

Если собака выполняет часть упражнения (в упражнениях, которые можно разделить на две части) с двумя дополнительными командами, то максимальная оценка за упражнение – «высокое недостаточно».

Первая дополнительная команда: «удовлетворительно» за часть упражнения;

Вторая дополнительные команды: «недостаточно» за часть упражнения.

Пример для упражнений, состоящих из нескольких частей, с оценкой в 5 баллов:

Первая дополнительная команда:

«удовлетворительно» за часть упражнения: = – 1,5 балла;

Две дополнительная команда:

«недостаточно» за часть упражнения: = – 2,5 балла.

Если собака выполнила упражнение без команды, то эта часть упражнения оценивается как «недостаточно».

Распределение и стоимость упражнений на отдельных уровнях и дисциплинах

Упражнения	Уровни сложности		
	IGP-1	IGP-2	IGP-3
Движение рядом без поводка	15 баллов	15 баллов	15 баллов
Усадка из движения	10 баллов	10 баллов	5 баллов
Укладка с подзывом	10 баллов, из шага	10 баллов, из шага	10 баллов, из бега
Остановка из движения		5 баллов, из шага, с возвращением к собаке	10 баллов, из бега, с подзывом
Апортировка на гладкой поверхности	15 баллов	10 баллов	10 баллов
Апортировка через барьер 1 м	15 баллов	15 баллов	15 баллов
Апортировка через наклонную стенку	15 баллов Лазающий прыжок без апортировки	15 баллов Лазающий прыжок в обе стороны, с апортировкой	15 баллов Лазающий прыжок в обе стороны, с апортировкой
Высыл вперед с укладкой	10 баллов	10 баллов	10 баллов
Укладка при отвлечении	10 баллов	10 баллов	10 баллов
Всего	100 баллов	100 баллов	100 баллов

Упражнения	Уровни сложности		
	IBGH-1	IBGH-2	IBGH-3
1. Движение рядом			
на поводке	30 баллов	20 баллов	
без поводка	30 баллов	20 баллов	20 баллов
2. Усадка из движения	15 баллов	15 баллов	10 баллов
3. Укладка из движения	15 баллов	15 баллов	10 баллов
4. Остановка из движения			10 баллов
5. Апортировка на гладкой поверхности		10 баллов	15 баллов
6. Апортировка через наклонную стенку (140 см)			15 баллов
7. Высыл вперед с укладкой		10 баллов	10 баллов
8. Укладка при отвлечении	10 баллов	10 баллов	10 баллов
Всего	100 баллов	100 баллов	100 баллов

Упражнения	Дисциплины	
	IGP-V	IGP-ZTP
Движение рядом на поводке	30 баллов	25 баллов
Движение рядом без поводка	20 баллов	
Усадка из движения		15 баллов
Укладка из движения с подзывом	15 баллов	20 баллов
Апортировка на гладкой поверхности	15 баллов	20 баллов
Прыжок через барьер (80 см)	10 баллов	10 баллов
Укладка при отвлечении	10 баллов	10 баллов
Всего	100 баллов	100 баллов

Особенности в IBGH 1-3

На всех уровнях в апортировочных упражнениях и в упражнениях, где проводник подзывает собаку, занятие собакой фронтальной позиции перед проводником не является обязательным.

Собака может сразу занимать конечную основную позицию. Перед тем, как собака отдаст апортировочный предмет, должна быть выдержана пауза в 3 секунды, перед тем как проводник даст собаке голосовую команду на отпуск предмета.

Специальные требования для IBGH-3

Порядок выполнения упражнений от 2-го до 6-го определяется судьей и может быть представлен согласно одному из пяти возможных вариантов:

Вариант 1: Упражнения 2, 4, 5, 6, 3

Вариант 2: Упражнения 4, 3, 6, 2, 5



Вариант 3: Упражнения 6, 4, 5, 3, 2

Вариант 4: Упражнения 3, 2, 6, 5, 4

Вариант 5: Упражнения 5, 6, 3, 2, 4

Все участники должны выполнять упражнения в одном и том же порядке.

Примечание:

Перед началом работы проводник выходит с собакой и сдает рапорт судье. Собака находится на поводке, за исключением IGP-2, IGP-3 и IBGH-3.

Выполнение упражнений

Судья дает указание на начало каждого упражнения. Остальные элементы, такие как повороты, развороты, остановки, смена темпа движения и тому подобное, выполняются проводником самостоятельно без указания судьи. Необходимо продемонстрировать специальный интервал в 3 секунды между отдельными элементами, например: перед занятием конечной основной позиции, между удержанием и забором апортировочного предмета, между похвалой собаки и переходом к следующему упражнению. Если проводник забыл выполнить целое упражнение, то судья должен потребовать, чтобы пропущенное упражнение было показано. Оценка в этом случае не снижается. Пропуск отдельных элементов упражнений влияет на снижение итоговой оценки.

Основная позиция

Каждое упражнение начинается и заканчивается основной позицией. Основную позицию перед началом упражнения разрешается занимать только один раз и в соответствующем направлении. В основной позиции собака должна быть внимательна к проводнику, сидеть прямо и плотно у левой ноги проводника так, чтобы плечо собаки находилось на уровне колена проводника. В основной позиции проводник не должен стоять, расставив ноги, переступать с ноги на ногу, обе руки должны свободно свисать по бокам.

Развитие упражнения

Развитие осуществляется из основной позиции при выполнении таких упражнений, как «Усадка из движения», «Остановка из движения», «Укладка из движения с подзывом», «Остановка из бега» и «Высыл вперед с укладкой». Развитие составляет не менее 10, но и не более 15 шагов, прежде чем будет дана команда к выполнению элемента упражнения.

Возвращение к собаке

Во время выполнения упражнений, где проводник возвращается к собаке, он может подойти к ней как спереди, так и сзади.

Подзыв / Фронтальная позиция / Завершение

При подзыве собаки вместо команды на подзыв может быть использована кличка собаки. Использование клички вместе с какой-либо командой рассматривается как дополнительная команда.

Собака должна подбежать к проводнику без стресса, целеустремленно, быстро и по прямой и сесть перед ним плотно и корректно.

По команде проводника собака должна сразу же занять конечную основную позицию. Собака может занимать основную позицию с разворотом перед проводником (флипом) или обходом проводника сзади.

Похвала

Короткая похвала разрешается только в заключительной основной позиции в конце каждого упражнения. После этого проводник может заново занять основную позицию для следующего упражнения, но в любом случае между похвалой и началом нового упражнения должна быть выдержана четкая пауза (примерно 3 секунды).

Некорректные позиции

Для всех упражнений, которые производятся из движения (усадка, укладка, остановка), в дополнение к другим ошибкам, оценка должна быть снижена на 50%, если собака заняла некорректную позицию (например, осталась стоять при выполнении упражнения «Усадка из движения»).

Отпуск апортировочного предмета по команде

Если собака не отпускает апортировочный предмет после трех команд, она должна быть дисквалифицирована за выход из-под контроля и отстранена от выступления в других упражнениях и разделах.

Апортировочный предмет

При выполнении апортировочных упражнений все участники должны использовать предметы, предоставленные организаторами.

Все участники должны использовать одни и те же апортировочные предметы.

Апортировочные предметы должны соответствовать следующим требованиям:

- должны быть изготовлены из дерева;
- должны иметь корректный вес;
- расстояние от перекладки апортировочного предмета до земли должно быть минимум 4 см.

Исключение: на мероприятиях по IBGH-2 и IBGH-3 допускается использование предметов, принадлежащих проводнику.

Требования к апортировочным предметам

Упражнение	Дисциплины						
	IBGH-2	IBGH-3	IGP-V	IGP-ZTP	IGP-1	IGP-2	IGP-3
Апортировка по гладкой поверхности	650 г предмет проводника	650 г предмет проводника	650 г предмет проводника	650 г предмет организаторов	650 г предмет организаторов	1000 г предмет организаторов	2000 г предмет организаторов
Апортировка через барьер	-	-	-	-	650 г предмет организаторов	650 г предмет организаторов	650 г предмет организаторов
Апортировка через наклонную стенку	-	650 г предмет проводника	-	-	без предмета	650 г предмет организаторов	650 г предмет организаторов

Барьер

Барьер должен иметь следующие размеры: высота 100 см, ширина 150 см. Во время выступления пробные прыжки не допускаются.

Наклонная стенка

Наклонная стенка состоит из двух стенок шириной 150 см и высотой 191 см, скрепленных сверху между собой. Эти две стенки разведены на такое расстояние, чтобы вертикальная высота равнялась 180 см. Вся поверхность наклонной стенки должна быть покрыта противоскользящим материалом. На стенках в верхней половине должны быть закреплены три поперечные планки размером 24 x 48 мм. Все участвующие собаки должны прыгать через одни и те же препятствия. Во время выступления пробные прыжки не допускаются.

В IBGH-3 наклонная стенка должна быть установлена таким образом, чтобы высота в высшей точке составила 140 см.

Описание упражнений

Движение рядом на поводке и без поводка

Из основной позиции собака по команде проводника должна следовать за проводником с левой стороны, ровно, внимательно, радостно, уверенно, с концентрацией на проводнике и таким образом, чтобы плечо собаки располагалось на уровне колена проводника. Схема движения рядом приведена на рисунке ниже.

Проводник должен занять основную позицию на точке старта не позднее, чем второй проводник займет основную позицию после упражнения «Укладка при отвлечении».

Для оценки реакции собаки на выстрел во время того, как проводник с собакой проходит первую прямую, должны быть произведены два выстрела из стартового пистолета (калибр 6 мм) с интервалом в 5 секунд на расстоянии минимум 15 шагов от собаки.

Выстрелы производятся только на мероприятиях по IGP-V, IGP-ZTP и IGP 1-3.

Собака не должна показывать реакции на выстрел. Если собака демонстрирует боязнь выстрела, следует дисквалификация с лишением всех уже заработанных баллов. Если реакция собаки вызывает сомнения, то судья может произвести отдельную проверку собаки, произведя дополнительный выстрел.

В испытаниях ВН-VT, IBGH 1-3 выстрелы не производятся.

Разворот выполняется проводником через левое плечо. Собака может обойти проводника справа и сзади, либо остаться в корректной позиции рядом с коленом проводника с левой стороны.

Разворот может быть выполнен двумя разными способами, но в рамках одного выступления должен быть продемонстрирован один и тот же вариант.

Различные темпы движения должны четко различаться между собой по скорости. Переход от бега к замедленному движению должен быть показан без промежуточного перехода на нормальный шаг.

После второго разворота должна быть продемонстрирована остановка. В момент остановки собака должна сесть рядом с проводником без команды.

Движение в группе перемещающихся людей должно быть показано на поводке (IGP-V, IGP-ZTP, ВН-VT, IBGH-1 и IBGH-2) и без поводка (IGP-2, IGP-3, IBGH-1, IBGH-2 и IBGH-3). Проводник с собакой должен обойти одного человека слева и одного – справа (кривая по форме «восьмерки»), и выполнить минимум одну остановку в группе в непосредственной близости от человека. Судья может потребовать повторить проход через группу людей. По указанию судьи проводник с собакой покидает группу и занимает конечную основную позицию. Похвала собаки допускается только в основной позиции после выхода из группы.

При переходе от одного упражнения к другому также должно быть продемонстрировано движение рядом. При взятии апортировочного предмета со стойки собака должна находиться в корректной основной позиции, как это описано выше.

Специальные требования для ВН-VT: Движение рядом на поводке осуществляется согласно приведенной схеме движения. При движении рядом без поводка проводник проходит прямо 50 шагов, разворачивается, проходит 10-15 шагов нормальным шагом, 10-15 шагов – быстрым темпом, затем 10-15 шагов – медленным темпом и снова 10-15 шагов – нормальным темпом. Упражнение заканчивается занятием конечной основной позиции.

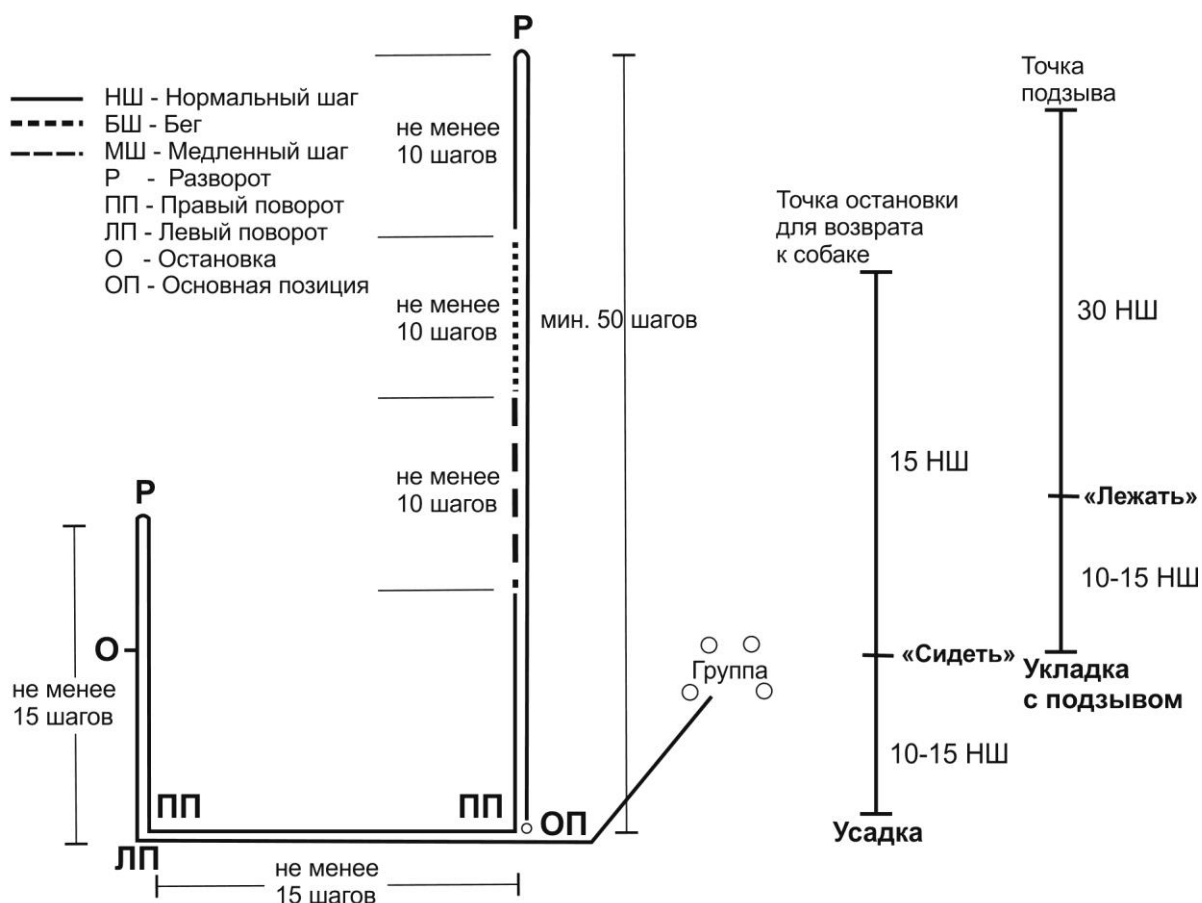


Схема движения рядом на поводке / без поводка и упражнений «Усадка из движения» и «Укладка с подзывом»:

Выполнение

Проводник подходит с собакой для рапорта к судье: на поводке в IGP-1, IBGH 1-2, IGP-V и IGP- ZTP, без поводка в IGP 2-3 и в IBGH-3. Проводник занимает позицию напротив судьи, сажает собаку в основную позицию и сдает рапорт. После сдачи рапорта судья дает указание проводнику пройти на точку старта без поводка (для всех уровней за исключением ВН-VТ, IBGH-1 и IBGH-2). По указанию судьи проводник начинает упражнение. Из корректной, спокойной, внимательной основной позиции собака должна по команде проводника следовать за ним с левой стороны внимательно, радостно, уверенно, ровно и быстро. Плечо собаки должно располагаться на уровне колена с левой стороны проводника. При остановках проводника собака должна садиться самостоятельно, быстро и прямо.

В начале упражнения проводник проходит с собакой 50 шагов по прямой без остановки. После разворота кругом и последующих 10-15 шагов нормальным темпом проводник должен продемонстрировать бег и замедленное движение (каждое – 10-15 шагов), причем на каждую смену темпа подается вербальная

команда. Переход от бега к замедленному движению должен быть показан без промежуточного перехода на нормальный шаг.

В группе проводник должен обойти одного человека справа и одного человека – слева, а также сделать остановку.

Конечная основная позиция одного упражнения является одновременно начальной основной позицией следующего упражнения.

Критерии оценки

Забегание вперед, отклонение в сторону, отставание, медленная и нерешительная усадка, дополнительные команды, помощь проводника, ошибки в основной позиции, невнимательность, потеря мотивации, стресс и несвободное поведение собаки являются ошибками и влекут за собой снижение оценки.

Усадка из движения (для всех дисциплин и уровней)

Первая часть: начальная основная позиция, развитие, выполнение команды на усадку – 50% от общей суммы баллов.

Вторая часть: внимательность собаки при отходе и подходе проводника, конечная основная позиция – 50% от общей суммы баллов.

После развития в 10-15 шагов собака должна немедленно сесть в направлении движения по команде проводника, который не должен останавливаться или оглядываться. Собака должна остаться спокойно сидеть и быть внимательной к проводнику. Для всех дисциплин и уровней проводник проходит еще 15 шагов. По указанию судьи проводник возвращается к собаке.

Специальные требования для ВН-VT: после развития проводник может остановиться и дать команду на усадку перед тем, как отойти от собаки.

Критерии оценки

Медленная посадка, невнимательное и беспокойное поведение собаки во время посадки влекут за собой снижение оценки в дополнение к другим ошибкам. Если собака остается стоять или ложится, упражнение оценивается как «недостаточно» и снимается дополнительно 5 баллов (в IGP-3 – минус 2,5 балла).

Укладка с подзывом

Первая часть: начальная основная позиция, развитие, выполнение команды на укладку – 50% от общей суммы баллов.

Вторая часть: внимательность собаки при отходе проводника, подзыв, фронтальная позиция, конечная основная позиция – 50% от общей суммы баллов.

В IGP-2, IGP-V, IGP-ZTP и IBGH 1-3 выполняется развитие в 10-15 нормальных шагов. В IGP-3 проводник дополнительно пробегает еще 10-15 шагов. По команде проводника собака должна немедленно лечь в направлении движения, в то время

как проводник продолжает движение, не останавливаясь и не оглядываясь назад. Проводник проходит или пробегает (IGP-3) еще 30 шагов, останавливается и разворачивается лицом к собаке. Собака должна спокойно лежать и быть внимательной к проводнику до подачи команды. По указанию судьи проводник подзывает собаку командой или кличкой. Собака должна двигаться к проводнику по прямой, радостно, целеустремленно и сразу же занять плотную и ровную фронтальную позицию перед проводником. По команде проводника собака должна сразу же занять конечную основную позицию.

Специальные требования для ВН-VT: после развития проводник может остановиться и дать команду на укладку перед тем, как отойти от собаки (временные интервалы должны быть выдержаны).

Критерии оценки

Медленная укладка, невнимательное и беспокойное поведение во время укладки, медленный не целеустремленный подход собаки к проводнику, помощь проводника, например, позиция «ноги на ширине плеч» влекут за собой снижение оценки дополнительно к другим ошибкам. Если собака остается стоять или садится после команды на укладку, упражнение оценивается как «недостаточно» и снимается дополнительно 50% от общей суммы баллов.

Если собака не выполняет подзыв по второй дополнительной команде, упражнение оценивается как «недостаточно» и 0 баллов. В таком случае проводник может вернуться к собаке и продолжить выполнение оставшихся упражнений.

Остановка из шага (IGP-2 и IBGH-3)

Первая часть: начальная основная позиция, развитие, выполнение команды на остановку – 50% от общей суммы баллов

Вторая часть: внимательность собаки при отходе и подходе проводника, конечная основная позиция – 50% от общей суммы баллов.

После развития в 10-15 шагов собака должна немедленно остановиться в направлении движения по команде проводника, который не должен останавливаться или оглядываться. Собака должна спокойно стоять и быть внимательной к проводнику, пока проводник проходит еще 15 шагов, останавливается и разворачивается лицом к собаке. По указанию судьи проводник возвращается к собаке, встает с правой стороны и подает команду на занятие основной позиции.

Критерии оценки

Медленная остановка, невнимательное и беспокойное поведение собаки во время отхода проводника, помощь проводника влекут за собой снижение оценки, в

дополнение к другим ошибкам. Если собака садится или ложится, упражнение оценивается как «недостаточно» и снимается 5 баллов в IBGH-3 и 2,5 балла в IGP-2.

Остановка из бега (только в IGP-3)

Первая часть: начальная основная позиция, развитие, выполнение команды на остановку – 50% от общей суммы баллов

Вторая часть: внимательность собаки при отходе проводника, подзыв, фронтальная позиция, конечная основная позиция – 50% от общей суммы баллов. После развития в 10-15 шагов бегом собака должна немедленно остановиться в направлении движения по команде проводника, который не должен останавливаться или оглядываться. Проводник пробегает еще минимум 30 шагов, останавливается и разворачивается лицом к собаке. Собака должна спокойно стоять и быть внимательной к проводнику до подачи команды. По указанию судьи проводник подзывает собаку командой или кличкой. Собака должна двигаться к проводнику по прямой, радостно, целеустремленно и сразу же занять плотную и ровную фронтальную позицию перед проводником. По команде проводника собака должна быстро и корректно занять конечную основную позицию (временные интервалы должны быть выдержаны).

Критерии оценки

Отсутствие моментальной реакции на команду и остановки, невнимательное и беспокойное поведение собаки во время стойки, медленный и нецелеустремленный подход собаки к проводнику, помощь проводника, например, позиция «ноги на ширине плеч», влекут за собой снижение оценки в дополнение к другим ошибкам. Если собака садится или ложится по команде на остановку, упражнение оценивают как «недостаточно» и обязательно снимают 5 баллов дополнительно к другим штрафам. Если собака не выполняет подзыв по второй дополнительной команде, упражнение оценивается как «недостаточно» и 0 баллов. В таком случае, проводник может вернуться к собаке и продолжить выполнение оставшихся упражнений.

Апортировка на гладкой поверхности

Из корректной основной позиции проводник выбрасывает апортировочный предмет примерно на расстояние 10 метров. Если проводник отставляет ногу, чтобы бросить апортировочный предмет, снижение оценки не происходит, если собака ведет себя корректно. Если проводник отставил ногу для броска, то после того, как он приставил ее обратно, он должен продемонстрировать основную позицию минимум 3 секунды. Команда на апортирование может быть подана только, когда предмет перестал катиться по земле. По команде на апортирование собака должна быстро подбежать прямо к апортировочному предмету, немедленно его поднять, сразу же развернуться и вернуться к проводнику. Основная цель – продемонстрировать целеустремленное и мотивированное

движение от проводника и к проводнику. Во время апортирования предмета и во время демонстрации его проводнику собака должна плотно и спокойно удерживать апортировочный предмет в пасти до тех пор, пока проводник во фронтальной позиции после 3-секундной паузы не даст команду отдать предмет. Собака должна показывать хорошую демонстрацию предмета проводнику. После отдачи собакой апортировочного предмета проводник должен выдержать паузу в 3 секунды и дать собаке команду на занятие основной позиции. Проводник должен держать предмет в опущенной руке с правой стороны. После этого проводник с собакой должен вернуть предмет на стойку (если необходимо).

Критерии оценки

Немотивированное и нецелеустремленное поведение собаки при возвращении к проводнику, ошибки при подборе предмета, потеря предмета, игра с предметом или жевание, позиция проводника «ноги на ширине плеч», ошибки презентации предмета во фронтальной и основной позициях (например, беспокойное поведение) влекут за собой снижение оценки, также как и любая помощь проводника.

Основная позиция перед барьером и наклонной стенкой

Расстояние от проводника, занявшего основную позицию, до барьера или наклонной стенки должно быть не менее 4 м.

Апортировка через барьер 1 м

Проводник с собакой занимают основную позицию минимум в 4 метрах перед барьером. Из корректной основной позиции проводник выбрасывает через барьер 100 см высотой апортировочный предмет весом в 650 граммов. Проводник может отставить одну ногу во время броска. Если проводник отставил ногу для броска, то после того, как он приставил ее обратно, он должен продемонстрировать основную позицию минимум 3 секунды. Собака должна сидеть рядом с проводником свободно и спокойно. По команде проводника собака должна свободно перепрыгнуть через барьер, во время прыжка, когда собака находится над барьером, подается команда на апортирование предмета. Собака должна быстро и по прямой подбежать к апортировочному предмету, немедленно его поднять, прыгнуть обратно, быстро и по прямой принести предмет проводнику. Собака должна выполнять все упражнение с высокой мотивацией и демонстрировать мощные, без затруднений, прыжки, не касаясь барьера. Во время апортирования предмета и во время демонстрации его проводнику собака должна плотно и спокойно удерживать апортировочный предмет в пасти до тех пор, пока проводник во фронтальной позиции после 3-секундной паузы не даст команду отдать предмет. Собака должна показывать хорошую демонстрацию предмета проводнику. После отдачи собакой апортировочного предмета проводник должен выдержать паузу в 3 секунды и дать собаке команду на занятие основной позиции.

Проводник должен держать предмет в опущенной руке с правой стороны. После этого проводник с собакой должен вернуть предмет на стойку (если необходимо).

Критерии оценки

Собака выполняет упражнение медленно, в стрессе, без мотивации, прыжок к предмету и/или обратно медленный и неэнергичный, ошибки при подборе предмета, падение предмета, игра с предметом или жевание, позиция проводника «ноги на ширине плеч», ошибки в презентации апортировочного предмета, фронтальной позиции и основной позиции (например, беспокойное поведение) влекут за собой снижение оценки, как и любая помощь проводника. Если собака при прыжке касается барьера, то снижение оценки может составить до 1 балла, если же собака опирается на барьер, то снижение оценки может составить до 2 баллов.

Частичная оценка упражнения возможна в том случае, если из трех элементов (прыжок к предмету – апортирование – прыжок обратно) выполнены, по крайней мере, один прыжок и апортирование.

Если собака не сделала один прыжок, то оценка обязательно должна быть снижена на 5 баллов, в дополнение к другим ошибкам: если собака не сделала прыжок в одном направлении, к предмету или обратно, но безусловно выполнила апортирование предмета, то оценка – 10 баллов.

Если собака показала совершенные прыжки, но не выполнила апортирование предмета, то оценка – 0 баллов.

Если собака при прыжке от проводника сбивает барьер, то обязательно снижение оценки на 5 баллов. В этом случае упражнение должно быть повторено. При повторе упражнения судья оценивает только обратный прыжок, фронтальную позицию, удержание, отдачу предмета и конечную основную позицию.

Прыжок через наклонную стенку (только в IGP-1)

Проводник занимает основную позицию перед наклонной стенкой. Он дает собаке команду сидеть, оставляет ее и переходит на другую сторону стенки и встает на расстоянии не ближе 4 м от стенки. По указанию судьи проводник дает собаке команду на преодоление наклонной стенки и подзывает ее. Собака должна показать мощный лазающий прыжок и занять ровную и плотную фронтальную позицию перед проводником. После выдержки в 3 секунды проводник дает собаке команду на занятие конечной основной позиции.

Критерии оценки

Ошибки в основной позиции, неуверенные, неэнергичные прыжки, проявление стресса, ошибки во фронтальной позиции, ошибки в конечной основной позиции, помощь проводника ведут к снижению оценки.

Апортировка через наклонную стенку (только в IGP-2, IGP-3 и IBGH-3)

Проводник с собакой занимают основную позицию минимум в 4 метрах перед наклонной стенкой. Из корректной основной позиции проводник выбрасывает через наклонную стенку высотой 180 см апортировочный предмет весом в 650 граммов.

Проводник может отставить одну ногу во время броска. Если проводник отставил ногу для броска, то после возвращения ее обратно, он должен продемонстрировать основную позицию минимум 3 секунды.

Собака должна сидеть рядом с проводником свободно и спокойно.

По команде проводника собака должна свободно перепрыгнуть через наклонную стенку, во время прыжка, когда собака находится в высшей точке, подается команда на апортирование предмета.

Собака должна быстро и по прямой подбежать к апортировочному предмету, немедленно его поднять, прыгнуть обратно, быстро и по прямой принести предмет проводнику. Собака должна выполнять все упражнение без стресса, с высокой мотивацией и демонстрировать мощные, без затруднений, лазающие прыжки.

Во время апортирования предмета и во время презентации его проводнику собака должна плотно и спокойно удерживать апортировочный предмет в пасти до тех пор, пока проводник во фронтальной позиции после 3-секундной паузы не даст команду отдать предмет.

Собака должна демонстрировать хорошую презентацию предмета проводнику.

После отдачи собакой апортировочного предмета проводник должен выдержать паузу в 3 секунды и дать собаке команду на занятие основной позиции. Проводник должен держать предмет в опущенной руке с правой стороны. После этого проводник с собакой должен вернуть предмет на стойку.

Критерии оценки

Собака выполняет упражнение медленно, без мотивации, медленный неэнергичный прыжок к предмету и / или обратно, ошибки при подборе предмета, падение предмета, игра с предметом или жевание, позиция проводника «ноги на ширине плеч», ошибки в презентации апортировочного предмета, фронтальной позиции и основной позиции (например, беспокойное поведение), также как и помощь проводника, влекут за собой снижение оценки.

Частичная оценка упражнения возможна в том случае, если из трех элементов (прыжок к предмету – апортирование – прыжок обратно) выполнены, по крайней мере, один прыжок и апортирование.

Если собака не сделала один из прыжков, то оценка обязательно должна быть снижена на 5 баллов, в дополнение к другим ошибкам.

Высыл вперед с укладкой

Первая часть: основная позиция, развитие, высыл вперед по команде – 50% от общего числа баллов



Вторая часть: укладка по указанию судьи, конечная основная позиция – 50% от общего числа баллов

Если собака не выбегает в направлении высыла на 50% от требуемого расстояния или не останавливается после трех команд, упражнение оценивается как «недостаточно» - 0 баллов.

После 10-15 шагов развития проводник подает команду на высыл с одновременным однократным жестом поднятой руки, указывающим направление высыла, и останавливается. Собака незамедлительно должна целеустремленно, прямолинейно и быстро удалиться на расстояние минимум 30 шагов в указанном направлении.

По указанию судьи проводник подает собаке команду на укладку, после чего собака должна сразу же лечь. Проводник может держать руку вытянутой в направлении высыла до тех пор, пока собака не ляжет.

По указанию судьи проводник подходит к собаке и занимает позицию с ее правой стороны. После этого по указанию судьи проводник сажает свою собаку (примерно через 3 секунды). По этой команде собака должна быстро и ровно занять основную позицию.

Критерии оценки

Собака останавливается по первой команде, но не ложится, затем по 1-й дополнительной команде ложится моментально – минус 1,5 балла.

Собака останавливается по первой команде, но не ложится, затем по 2-й дополнительной команде ложится моментально – минус 2,5 балла.

Собака останавливается по первой команде, но не ложится после 3-х команд – минус 3,5 балла.

Собака не останавливается по первой команде, но останавливается и ложится моментально по 1-й дополнительной команде – минус 2,5 балла.

Собака не останавливается по первой команде, но останавливается и ложится моментально по 2-й дополнительной команде – минус 3,5 балла.

Собаку невозможно остановить тремя командами – 0 баллов.

Собака ложится моментально по первой команде, но после указания судьи проводнику подходить к собаке она покидает свое место – собака может быть остановлена еще одной командой, если проводник приблизился к собаке не ближе чем на 50% первоначальной дистанции. Оценка снижается на 5 баллов.

Дополнительные ошибки также ведут к снижению оценки.

Ошибки в развитии, медленное, неуверенное движение вперед, остановка с задержкой, медленная укладка, беспокойное поведение лежащей собаки, также как и ошибки при подходе проводника, занятии основной позиции ведут к дополнительным штрафам.

Укладка при отвлечении

Во время выполнения упражнений раздела В одной собакой, вторая демонстрирует укладку при отвлечении. Проводник идет со своей собакой в указанное судьей место и принимает основную позицию. Далее проводник по указанию судьи дает собаке команду на укладку.

Далее проводник по указанию судьи занимает позицию в зависимости от дисциплины и уровня сложности.

В IGP-1, IGP-2, IGP-V, IGP-ZTP и IBGH 1-3 проводник отходит от собаки минимум на 30 шагов и остается в поле ее зрения (стоя к ней спиной).

В IGP-3: проводник отходит от собаки минимум на 30 шагов и находится вне поля ее зрения

Собака должна оставаться лежать спокойно без каких-либо воздействий проводника, пока другая собака работает.

Критерии оценки

Ошибки в основной позиции, беспокойное поведение, помощь проводника, преждевременное изменение положения собаки при укладке или преждевременное занятие основной позиции, уход с места укладки ведут к снижению оценки.

Если собака покинула место укладки более чем на 3 метра, следующие правила позволяют частично оценить упражнение за вычетом 50% и штрафов за другие ошибки.

Частичная оценка упражнения возможна, если собака выполняла укладку до окончания следующего упражнения другой собакой:

ВН-VT: «Движение рядом без поводка»⁶.

IGP-1: «Укладка из движения с подзывом».

IGP-2: «Остановка из движения».

IGP-3: «Апортировка на гладкой поверхности».

IBGH-1: «Укладка из движения с подзывом».

IBGH-2: «Остановка из движения».

IBGH-3: «Апортировка на гладкой поверхности».

IGP-V: «Апортировка на гладкой поверхности».

IGP-ZTP: «Апортировка на гладкой поверхности».

Если собака двигается навстречу проводнику, когда он возвращается к ней, то снижение оценки может быть произведено на величину до 3 баллов.

Похвала

Похвала допускается после завершения каждого упражнения в основной позиции. После этого проводник может занять новую основную позицию, либо выдержать паузу 3 секунды.

⁶ Пропущено в оригинальном тексте Правил.

**Обязательное снижение оценки**

Ошибки	Уровни сложности		
	IGP-1	IGP-2	IGP-3
«Усадка из движения» Собака не села	- 5 баллов	- 5 баллов	- 2.5 баллов
«Укладка из движения с подзывом» Собака не легла	- 5 баллов	- 5 баллов	- 5 баллов
«Остановка из движения» Собака не встала	-	- 2,5 баллов	- 5 баллов
«Апортировка на гладкой поверхности» Собака не принесла предмет Мотивирование собаки, проводник оставляет основную позицию, чтобы направить собаку к предмету	0 баллов Недостаточно	0 баллов Недостаточно	0 баллов Недостаточно
«Апортировка через барьер 1 м» Прыжок только в одну сторону Собака не сделала ни одного прыжка Не выполнено апортирование предмета	- 5 баллов - 15 баллов - 15 баллов	- 5 баллов - 15 баллов - 15 баллов	- 5 баллов -15 баллов -15 баллов
«Лазящий прыжок через наклонную стенку (в одном направлении)» Прыжки не выполнены «Апортировка через наклонную стенку» Только один прыжок, предмет принесен Не выполнено апортирование предмета	-15 баллов	-5 баллов -15 баллов	-5 баллов -15 баллов
«Высыл вперед с укладкой» См. описание упражнения			
«Укладка при отвлечении» См. описание упражнения			

РАЗДЕЛ С – ЗАЩИТНАЯ РАБОТА (IGP 1-3)

Общие положения

Во время всех защитных упражнений допускается лишь хватка собаки за рукав, надетый для этой цели на помощника судьи в защитном разделе (далее – помощника). Укус за любую другую часть тела помощника немедленно ведет к дисквалификации.

Применение ударов стеклом оставлено на усмотрение национальных организаций. Удары разрешены только в области холки и по плечам собаки. На протяжении всей защитной работы во всех фазах давления собака должна показывать уверенное поведение и полную, спокойную, энергичную и постоянную во всех фазах хватку.

Разметка поля

Разметка поля должна быть хорошо видна проводнику, судье и помощнику:

- позиция, где стоит проводник при отзыве собаки из укрытия;
- позиция для начала побега помощника и отметка окончания дистанции (в 20 шагов), на протяжении которой собака должна предотвратить побег (см. рисунок 5);
- дуга в месте укладки собаки для предотвращения побега (см. рисунок 5);
- позиция, где стоит проводник перед упражнением «Нападение на собаку из движения».

Укрытия

На подходящей для мероприятия площадке (поле, стадион и т.п.) устанавливаются 6 укрытий по ее боковым сторонам, по три с каждой стороны, в шахматном порядке (см. рисунок 4).

На уровнях сложности IGP 1-3 на поле должны находиться все шесть укрытий.

Основные требования

На протяжении всего раздела должна производиться оценка выраженности инстинктов, уверенности в себе, способности держать давление, качества хватки и уровня контроля.

Собака должна показывать уверенность в себе и напор всякий раз, когда противостоит помощнику.

Критерии оценки

Снижение оценки происходит, когда собака не соответствует следующим ключевым требованиям к защитной работе:

- Собака не отвечает уверенно и моментально на нападение, не показывает полную, спокойную и крепкую хватку до отпуска.
- Собака демонстрирует потерю уверенности при выполнении упражнения.



- Собака не показывает доминантных, плотных, напористых фаз охраны помощника.

Штраф	Ошибки
Снижение на одну качественную оценку	– Недостаточно внимательная охрана и/или незначительное теснение помощника
Снижение на две качественные оценки	– Абсолютно невнимательная охрана и/или сильное теснение помощника
Снижение на три качественные оценки	– Собака не охраняет помощника, но остается рядом с ним
Недостаточно	– Собака оставляет помощника после команды судьи на подход проводника
Прекращение работы	– Собака не выдерживает давление помощника, отпускает рукав и позволяет себя оттеснить – Собака оставляет помощника до команды судьи на подход проводника или проводник подаёт команду собаке оставаться с помощником

Снижение оценки за дополнительные команды на отпуск

Если собака не отпускает рукав по первой команде проводника, по указанию судьи он может дать еще две дополнительные команды.

Ошибки	Величина штрафа
Замедленный отпуск	0,5 – 3,0
Первая дополнительная команда и немедленный отпуск	3,0
Первая дополнительная команда и замедленный отпуск	3,5 – 6,0
Вторая дополнительная команда и немедленный отпуск	6,0
Вторая дополнительная команда и замедленный отпуск	6,5 – 9,0
Собака не отпускает после двух дополнительных команд и последующих воздействий	Дисквалификация

Если собака (только во время бокового конвоирования) снова делает хватку, то проводнику разрешается дать команду, чтобы взять собаку под контроль.

Оценка упражнений на разных уровнях IGP

Упражнения	Уровни сложности		
	IGP-1	IGP-2	IGP-3
Поиск помощника	5	5	10
Удержание и облаивание	15	15	15
Предотвращение попытки бегства помощника	20	15	10
Отражение нападения из фазы охраны	30	20	15
Заднее конвоирование	-	5	5
Нападение на собаку из заднего конвоирования	-	-	15
Нападение на собаку из движения	30	20	15
Отражение нападения из фазы охраны	-	20	15
Итоговая оценка	100	100	100

Рапорт

Проводник сдает рапорт судье, находясь в основной позиции. На уровне IGP-1, IGP-V и IGP-ZTP собака должна быть на поводке, на уровне IGP-2 и IGP-3 собака находится без поводка. Защитная работа начинается, когда проводник занимает основную позицию для упражнения «Поиск помощника» и поднимает руку, дав тем самым судье сигнал о готовности начать работу.

Поиск помощника

Упражнение начинается из основной позиции, проводник находится лицом к судье. После получения сигнала от судьи на начало работы проводник занимает новую основную позицию по направлению к первому укрытию.

IGP-1 Одно укрытие	IGP-2 Четыре укрытия	IGP-3 Шесть укрытий
Проводник с собакой на поводке следует в точку старта на средней линии напротив укрытия номер 6. В основной позиции проводник отстегивает поводок. Проводник поднимает руку, сигнализируя о готовности. После этого проводник отправляет собаку напрямую в 6-е укрытие.	Проводник с собакой без поводка следует в точку старта на средней линии напротив укрытия номер 3. Проводник занимает основную позицию и поднимает руку, сигнализируя о готовности. После этого проводник приступает к выполнению упражнения «Поиск помощника».	Проводник с собакой без поводка следует в точку старта на средней линии напротив укрытия номер 1. Проводник занимает основную позицию и поднимает руку, сигнализируя о готовности. После этого проводник приступает к выполнению упражнения «Поиск помощника».

По команде и жесту правой или левой руки собака должна быстро удалиться от проводника, быстро и целеустремленно побежать к указанному им укрытию и обежать его внимательно и плотно. Как только собака обежала укрытие, проводник снова подзывает ее к себе командой и посылает ее, не прекращая движения, новой командой на поиск помощника и сигналом рукой к следующему укрытию. При выполнении этого упражнения проводник двигается нормальным шагом по воображаемой средней линии между двумя рядами укрытий, которую он не должен покидать во время поиска помощника. Как только собака достигла рабочего укрытия, проводник должен остановиться и ждать сигнала судьи на подход для отзыва собаки.

Критерии оценки

Если собака беспокойна в основной позиции в начале упражнения; если собака лает или издает звуки при обыске укрытий, если нужны дополнительные голосовые команды и видимые жесты проводника, если проводник покидает центральную линию, не соблюдает нормальный темп движения; собака обегает укрытия по большой траектории, осуществляет самостоятельный поиск помощника без реакции на команды проводника, укрытия не обегаются или обегаются невнимательно, если отмечена недостаточная управляемость собаки, это ведет к снижению оценки.

Если во время обыска проводник переводит собаку в основную позицию, то упражнение оценивается в 0 баллов, но защитная работа может быть продолжена. Если собака повторно занимает основную позицию, то защитная работа должна быть остановлена.

Если собака не находит помощника в рабочем укрытии по первой команде проводника, он может использовать еще две команды, чтобы послать ее непосредственно в шестое укрытие. Если собака не находит помощника после 3-х команд проводника направить ее в это укрытие, защитная работа прекращается.

Удержание и облаивание (10 баллов за удержание и 5 баллов за облаивание)

Проводник ждет команды судьи на отзыв собаки. Собака должна уверенно, активно, доминантно, внимательно противостоять помощнику и продолжительно лаять. После облаивания примерно в течение 20 секунд судья дает проводнику сигнал на подход к укрытию.

Далее упражнение может быть продолжено следующим образом:

IGP-1	IGP-2	IGP-3
<p>Проводник по указанию судьи подходит к линии разметки в 5 шагах от помощника. По указанию судьи проводник отзывает свою собаку в основную позицию или, <u>как альтернатива</u>, подходит к своей лающей собаке, переводит ее в основную позицию командой на усадку, берет ее на поводок, а затем ведет собаку в позиции рядом к линии разметки и там занимает основную позицию. Также можно в этом случае вести собаку к линии разметки в позиции рядом без поводка.</p>	<p>Проводник по указанию судьи подходит к линии разметки в 5 шагах от помощника. Затем по указанию судьи проводник отзывает свою собаку от помощника в основную позицию.</p>	<p>Проводник по указанию судьи подходит к линии разметки в 5 шагах от помощника. Затем по указанию судьи проводник отзывает свою собаку от помощника в основную позицию.</p>

Критерии оценки

Слабое или недостаточное доминирование, непродолжительное облаивание и неуверенное удержание до команды проводника на отзыв приводят к снижению оценки. Во время выполнения упражнения собака не должна отвлекаться ни на судью, ни на проводника.

Ошибки	Штрафы, снижение оценки
<p>Слабое, непродолжительное, недоминантное, неэнергичное, несконцентрированное облаивание. Собака не лает, но активно удерживает помощника.</p>	<p>От удовлетворительно до недостаточно. Недостаточно.</p>
<p>Собака теснит, толкает и напрыгивает на помощника Собака кусает рукав и отпускает только после подхода и команды проводника.</p>	<p>Может быть снижена до недостаточно. Недостаточно – минус 14 баллов.</p>
<p>Собака уходит от помощника до того, как судья дал сигнал проводнику двигаться от средней линии к укрытию. Собака еще один раз может быть направлена в укрытие. Если собака остается с помощником, по раздел С продолжается.</p>	<p>Удержание и облаивание оцениваются как низкое недостаточно.</p>

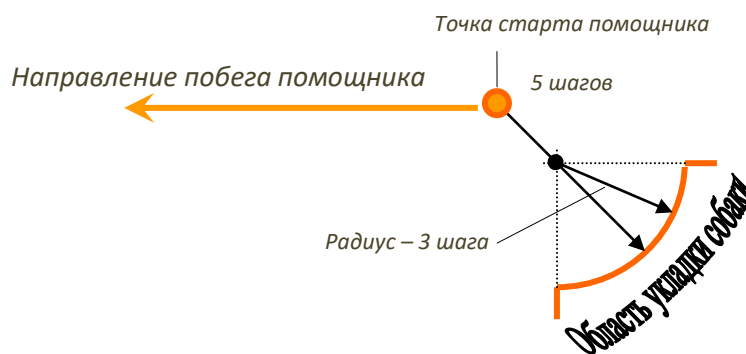
Ошибки	Штрафы, снижение оценки
Собака не возвращается в укрытие или уходит от помощника снова	Прекращение работы (TSB «ng»).
Собака уходит от помощника при подходе проводника или отзывается до команды проводника	Недостаточно.
Собака кусает рукав в палатке и не отпускает его, проводник получает указание занять позицию перед укрытием. Проводник может отозвать собаку командой на отпуск «Ко мне-рядом», произнесенной без паузы.	Если собака приходит в основную позицию, то недостаточно – минус 14 баллов. Если собака не отпускает и не приходит в основную позицию по одной команде – дисквалификация.

Предотвращение попытки бегства помощника

Команды на задержание и отпуск.

По указанию судьи проводник просит помощника выйти из укрытия. Помощник следует нормальным шагом к отмеченной начальной точке для побега.

По указанию судьи проводник со свободно следующей по команде «Рядом» собакой идет к отмеченной точке укладки собаки для предотвращения побега.



IGP-1

Собака может быть выведена к точке укладки перед побегом, как без поводка, так и на поводке, где она должна занять основную позицию. Собака должна идти под контролем, внимательно и концентрированно, при этом плечо собаки должно находиться на уровне колена проводника слева в корректной позиции. Если упражнение выполняется на поводке, то он должен быть снят после занятия

основной позиции. По команде проводника собака должна корректно и быстро лечь и затем вести себя в этой позиции спокойно, уверенно и внимательно к помощнику. Расстояние между собакой и помощником составляет примерно 5 шагов. Проводник возвращается к укрытию и занимает там позицию так, чтобы видеть и собаку, и судью. Судья дает сигнал помощнику совершить побег.

IGP-2 и IGP-3

Собака должна быть выведена к точке укладки перед побегом без поводка, и там она должна занять основную позицию. Собака должна идти под контролем, внимательно и концентрированно, при этом плечо собаки должно находиться на уровне колена проводника слева в корректной позиции. По команде проводника собака должна корректно и быстро лечь и затем вести себя в этой позиции спокойно, уверенно и внимательно к помощнику. Расстояние между собакой и помощником составляет примерно 5 шагов. Проводник возвращается к укрытию и занимает там позицию так, чтобы видеть и собаку, и судью. Судья дает сигнал помощнику совершить побег.

Предотвращение попытки бегства помощника (IGP 1-3)

По указанию судьи помощник предпринимает попытку к бегству. Одновременно с этим проводник подает собаке команду на атаку, по которой собака незамедлительно начинает преследование помощника для предотвращения его попытки побега.

Собака должна, не сомневаясь, действенно и решительно, демонстрируя высокую степень доминирования, предотвратить побег. После остановки помощника и до отпуска рукава следует короткая переходная фаза (около 1 секунды). После переходной фазы собака должна отпустить его. Проводник должен дать команду на отпуск в отмеренное для этого время (около 3 секунд). Следующая за отпуском фаза охраны длится примерно 5 секунд.

Критерии оценки: (IGP-1-3)

Если собака не показывает быстрой, энергичной реакции на побег, энергичной и мощной хватки и/или действенного предотвращения побега; если собака не сохраняет полной, спокойной и полной хватки до команды на отпуск, невнимательно и недоминантно охраняет помощника, толкает его, то это ведет к снижению оценки.

Если проводник не дал собаке команду на преследование помощника, то упражнение оценивается на одну качественную оценку ниже.

Если собака после побега помощника остается на месте укладки или не может догнать помощника на расстоянии 20 шагов, то защитная работа прекращается.

Нападение на собаку из фазы охраны (IGP 1-3)

Команды на отпуск и на занятие основной позиции.

После фазы охраны, длящейся примерно 5 секунд, помощник нападает на собаку. Собака должна отразить нападение энергичной и крепкой хваткой без каких-либо воздействий со стороны проводника. Помощник оказывает на собаку давление: угрожает собаке замахами стека и теснит ее. В фазе давления надо обращать особое внимание на активность и стабильность собаки, спокойствие и полноту хватки. В процессе фазы давления помощник наносит по собаке 2 удара стеком. По указанию судьи помощник прекращает давление и останавливается, развернув собаку спиной к проводнику. После остановки помощника и до отпуска рукава следует короткая переходная фаза (около 1 секунды). После переходной фазы собака должна отпустить рукав. Проводник должен дать команду на отпуск в отмеренное для этого время (1-3 секунд), дополнительные команды подаются по указанию судьи. Во время и после отпуска помощник должен стоять, не двигаясь. После отпуска собака должна демонстрировать напористую, внимательную, уверенную и доминантную фазу охраны.

Завершение упражнения

IGP-1

По указанию судьи проводник нормальным шагом и по прямой подходит к собаке, становится рядом с ней и командой на усадку сажает ее в основную позицию. Стек у помощника не забирается. Затем проводник подает команду и следует на точку старта для выполнения упражнения «Нападение на собаку из движения» с собакой на поводке или без поводка.

IGP-2 и IGP-3

По указанию судьи проводник нормальным шагом и по прямой подходит к собаке, становится рядом с ней и командой на усадку сажает ее в основную позицию. Стек у помощника не забирается.

Критерии оценки: (IGP 1-3)

Если собака не показывает быстрой, энергичной реакции на контратаку, энергичной и мощной хватки и/или действенного предотвращения нападения, если собака не сохраняет полной, спокойной и полной хватки до команды на отпуск, невнимательно и недоминантно охраняет помощника, то это ведет к снижению оценки.

Заднее конвоирование (IGP-2)

Команды на движение рядом и конвоирование.

Упражнение начинается после завершения упражнения «Нападение на собаку из фазы охраны», после того как помощник занял исходную позицию. Конвоирование производится на дистанцию около 30 шагов. Наличие угла в траектории движения помощника не обязательно. Схему и направление конвоирования определяет судья. Проводник дает указание помощнику отойти и начать движение и следует с собакой за ним на расстоянии около 8 шагов. Собака должна быть внимательна к помощнику. Эта дистанция в 8 шагов должна сохраняться на протяжении всего конвоирования. По указанию судьи помощник останавливается и стоит спокойно. Проводник с собакой, которая должна быть внимательна к помощнику, подходит к нему, становится сбоку и забирает стек. Собака должна находиться в основной позиции. После этого производится боковое конвоирование к судье на расстояние не менее 20 шагов. Допускается команда на начало конвоирования. Собака должна находиться между проводником и помощником. Собака должна быть внимательна к помощнику, однако ей не позволяется его теснить, толкать и кусать. После завершения конвоирования проводник занимает основную позицию напротив судьи, передает ему стек и сообщает о завершении первой части защитной работы.

Заднее конвоирование (IGP-3)

Команда на начало конвоирования.

Упражнение начинается после завершения упражнения «Нападение на собаку из фазы охраны» после того, как помощник занял исходную позицию. Конвоирование производится на дистанцию около 30 шагов. Наличие угла в траектории движения помощника не обязательно. Схему и направление конвоирования определяет судья. Проводник дает указание помощнику отойти и начать движение и следует с собакой за ним на расстоянии около 8 шагов. Собака должна быть внимательна к помощнику. Эта дистанция в 8 шагов должна сохраняться на протяжении всего конвоирования.

Критерии оценки

Если собака показывает стресс или зажатость, невнимательна к помощнику, находится в некорректной позиции по отношению к проводнику, если не соблюдается дистанция, то это ведет к снижению оценки.

Нападение на собаку из заднего конвоирования (только IGP-3)

Команды на отпуск и на занятие основной позиции.

По указанию судьи во время заднего конвоирования помощник без остановки совершает нападение на собаку.

Собака должна без промедления отразить нападение энергичной и крепкой хваткой без каких-либо воздействий со стороны проводника.

Как только собака схватила рукав, помощник оказывает на собаку давление: угрожает собаке замахами стека и теснит ее.

В фазе давления надо обращать особое внимание на активность и уверенность собаки. В фазе давления собака должна вести себя уверенно и в течение всего времени показывать полную, энергичную и, прежде всего, спокойную хватку. По указанию судьи помощник прекращает давление и останавливается.

После остановки помощника и до отпуска рукава следует короткая переходная фаза (около 1 секунды).

После переходной фазы собака должна отпустить рукав. Проводник может дать команду на отпуск в отмеренное для этого время (1-3 секунд), дополнительные команды подаются по указанию судьи.

Во время и после отпуска помощник должен стоять, не двигаясь.

После отпуска собака должна демонстрировать напористую, внимательную, уверенную и доминантную фазу охраны.

По указанию судьи проводник нормальным шагом и по прямой подходит к собаке, которая должна оставаться внимательной к помощнику, и командой на усадку сажает ее в основную позицию. Проводник забирает у помощника стек.

Собака должна находиться в основной позиции.

После этого следует боковое конвоирование помощника к судье на расстояние около 20 шагов. Разрешается подать вербальную команду на начало конвоирования.

Собака должна находиться между помощником и проводником. Во время конвоирования собака должна внимательно наблюдать за помощником. Однако при этом ей не разрешается теснить, напрыгивать или хватать его.

Перед судьей группа останавливается, проводник передает судье стек и сообщает об окончании первой части раздела С.

Критерии оценки (IGP-3)

Если собака не показывает быстрой, энергичной реакции на атаку, энергичной и мощной хватки и/или действенного предотвращения нападения, если собака не сохраняет полной, спокойной и полной хватки до команды на отпуск, невнимательно и недоминантно охраняет помощника, толкает его, то это ведет к снижению оценки.

**Нападение на собаку из движения:**

Команды на отпуск, усадку и конвоирование.

Помощник должен угрожать собаке криком на всех уровнях сложности IGP. Первый крик он издает, когда поворачивает на прямую линию навстречу собаке. Финальный крик и угроза должны быть продемонстрированы непосредственно перед тем, как собака совершает атаку.

IGP-1: 30 метров

Помощник остается стоять там, где закончилось предыдущее упражнение.

После рапорта об окончании 1-й части раздела С проводник подает команду на движение рядом и уводит собаку на поводке или без поводка примерно на 30 м от помощника. При этом плечо собаки должно находиться на уровне колена проводника слева в корректной позиции.

На точке старта проводник останавливается и разворачивается. По команде проводника на усадку собака должна занять основную позицию. Собака, сидящая корректно, спокойно и внимательно в основной позиции, может удерживаться проводником за ошейник, однако не должна никак им мотивироваться.

По указанию судьи помощник атакует проводника и собаку, сопровождая нападение угрожающими криками и движениями (замахами) стека.

Проводник по указанию судьи пускает собаку для отражения нападения помощника, подав однократно команду на атаку.

Собака должна без промедления отразить нападение, сделав энергичную и крепкую хватку.

После захвата рукава помощник оказывает на собаку давление: угрожает собаке замахами стека и теснит ее. В фазе давления надо обращать особое внимание на активность и уверенность собаки. Проводник не имеет права покинуть свое место.

По указанию судьи помощник прекращает давление и останавливается, развернув собаку спиной к проводнику.

После остановки помощника и до отпуска рукава следует короткая переходная фаза (около 1 секунды). После переходной фазы собака должна отпустить рукав.

Проводник самостоятельно должен дать команду на отпуск в отмеренное для этого время (1-3 секунд), дополнительные команды подаются по указанию судьи.

Во время и после отпуска помощник должен стоять, не двигаясь.

После отпуска собака должна демонстрировать напористую, внимательную, уверенную и доминантную фазу охраны.

По указанию судьи проводник нормальным шагом и по прямой подходит к собаке, которая должна оставаться внимательной к помощнику, и командой на усадку сажает ее в основную позицию. Проводник забирает у помощника стек.

Собака должна находиться в основной позиции.

После этого следует боковое конвоирование помощника к судье на расстояние около 20 шагов. Разрешается подать вербальную команду на начало конвоирования. Собака должна находиться между помощником и проводником.

Во время конвоирования собака должна внимательно наблюдать за помощником. Однако при этом ей не разрешается теснить, напрыгивать или хватать его.

Если собака покидает позицию между помощником и проводником, то конвоирование прекращается, а проводник имеет возможность использовать три команды, чтобы вернуть собаку в корректную позицию и продолжить конвоирование.

Перед судьей группа останавливается, проводник передает судье стек и сообщает о завершении раздела С. Далее проводник с собакой, которая находится на поводке и под контролем, идет к месту, где будут даны комментарии.

IGP-2: 40 метров

После завершения упражнения «Заднее конвоирование» проводник подает команду на движение рядом и уводит собаку без поводка примерно на 40 м от помощника. При этом плечо собаки должно находиться на уровне колена проводника слева в корректной позиции.

На точке старта проводник останавливается и разворачивается. По команде проводника на усадку собака должна занять основную позицию. Собака, сидящая корректно, спокойно и внимательно в основной позиции, может удерживаться проводником за ошейник, однако не должна им никак мотивироваться.

По указанию судьи помощник атакует проводника и собаку, сопровождая нападение угрожающими криками и движениями (замахами) стека. Проводник по указанию судьи пускает собаку для отражения нападения помощника, подав однократно команду. Собака должна без промедления отразить нападение, сделав энергичную и крепкую хватку.

После захвата рукава помощник оказывает на собаку давление: угрожает собаке замахами стека и теснит ее. В фазе давления надо обращать особое внимание на активность и уверенность собаки. Проводник не имеет права покидать свое место.

По указанию судьи помощник прекращает давление и останавливается, развернув собаку спиной к проводнику.

После остановки помощника и до отпуска рукава следует короткая переходная фаза (около 1 секунды). После переходной фазы собака должна отпустить рукав.

Проводник самостоятельно должен дать команду на отпуск в отмеренное для этого время (1-3 секунд), дополнительные команды подаются по указанию судьи.

Во время и после отпуска помощник должен стоять, не двигаясь.

После отпуска собака должна демонстрировать напористую, внимательную, уверенную и доминантную фазу охраны в течение примерно 5 секунд.

IGP-3: 50 метров

После завершения упражнения «Нападение из заднего конвоирования» проводник подает команду на движение рядом и уводит собаку без поводка на отмеченную стартовую точку на средней линии на уровне первого укрытия. При этом при

движении рядом собака должна быть внимательна, сконцентрирована на проводнике, показывать интенсивное движение без признаков стресса.

Собака должна идти ровно в корректной позиции, плечо собаки должно находиться на уровне колена проводника слева.

На точке старта проводник останавливается и разворачивается. По команде проводника на усадку собака должна занять основную позицию.

Собака, сидящая корректно, спокойно и внимательно в основной позиции, может удерживаться проводником за ошейник, однако не должна им никак мотивироваться.

По указанию судьи помощник выбегает из последнего укрытия и движется к центральной линии. По достижении центральной линии помощник поворачивается к проводнику и собаку и атакует их, не прерывая бега, сопровождая нападение угрожающими криками и движениями (замахами) стека. Когда до помощника остаётся примерно 50 м проводник по указанию судьи пускает собаку для отражения нападения помощника, подав соответствующую команду.

Собака должна без промедления отразить нападение, сделав энергичную и крепкую хватку. После захвата рукава помощник оказывает на собаку давление: угрожает собаке замахами стека и теснит ее.

В фазе давления надо обращать особое внимание на активность и уверенность собаки. Проводник не имеет права покинуть свое место.

По указанию судьи помощник прекращает давление и останавливается, развернув собаку спиной к проводнику.

После остановки помощника и до отпуска рукава следует короткая переходная фаза (около 1 секунды). После переходной фазы собака должна отпустить рукав.

Проводник самостоятельно должен дать команду на отпуск в отмеренное для этого время (1-3 секунд), дополнительные команды подаются по указанию судьи.

Во время и после отпуска помощник должен стоять, не двигаясь.

После отпуска собака должна демонстрировать напористую, внимательную, уверенную и доминантную фазу охраны в течение примерно 5 секунд.

Критерии оценки

Если собака не показывает быстрой, энергичной реакции на атаку, энергичной и мощной хватки и/или действенного предотвращения нападения, не сохраняет полной, спокойной и полной хватки до команды на отпуск, невнимательно и недоминантно охраняет помощника, то это ведет к снижению оценки.

Нападение на собаку из фазы охраны и завершение раздела С (IGP-2 и IGP-3)

Команды на отпуск, усадку и конвоирование.

После фазы охраны, длящейся примерно 5 секунд, помощник нападает на собаку.

Собака должна отразить нападение энергичной и крепкой хваткой без каких-либо воздействий со стороны проводника.

Помощник оказывает на собаку давление: угрожает собаке замахами стека и теснит ее. В фазе давления надо обращать особое внимание на активность и стабильность собаки и спокойствие и полноту хватки.

В процессе фазы давления помощник наносит по собаке 2 удара стеклом (только в IGP-3). По указанию судьи помощник прекращает давление и останавливается, развернув собаку спиной к проводнику.

После остановки помощника и до отпуска рукава следует короткая переходная фаза (около 1 секунды). После переходной фазы собака должна отпустить рукав. Проводник самостоятельно должен дать команду на отпуск в отмеренное для этого время (1-3 секунд), дополнительные команды подаются по указанию судьи. Во время и после отпуска помощник должен стоять, не двигаясь.

После отпуска собака должна демонстрировать напористую, внимательную, уверенную и доминантную фазу охраны.

По указанию судьи проводник нормальным шагом и по прямой подходит к собаке, которая должна оставаться внимательной к помощнику, и по команде сажает ее в основную позицию.

Проводник забирает у помощника стек. Способ разоружения помощника может быть любым, но при этом не допускается, чтобы помощник занимал позицию с проводником: проводник с собакой занимают позицию рядом с помощником.

После этого из основной позиции следует боковое конвоирование помощника к судье на расстояние около 20 шагов. Разрешается подать вербальную команду на начало конвоирования. Собака должна находиться между помощником и проводником. Во время конвоирования собака должна внимательно наблюдать за помощником. Однако при этом ей не разрешается теснить, напрыгивать или хватать его. Если собака покидает позицию между помощником и проводником, то конвоирование прекращается, а проводник имеет возможность использовать три команды, чтобы вернуть собаку в корректную позицию и продолжить конвоирование.

Перед судьей группа останавливается, проводник передает судье стек и сообщает о завершении раздела С. Затем проводник подает собаке команду на движение рядом и отходит с ней на 5 шагов, занимает основную позицию и берет собаку на поводок. Далее проводник с собакой, которая находится на поводке и под контролем, идет к месту, где будут даны комментарии.

Критерии оценки

Если собака не показывает быстрой, энергичной реакции на атаку, энергичной и мощной хватки и/или действенного предотвращения нападения, не сохраняет полной, спокойной и полной хватки до команды на отпуск, не охраняет помощника внимательно и доминантно, то это ведет к снижению оценки.



ДОПОЛНИТЕЛЬНЫЕ ДИСЦИПЛИНЫ

IGP-ZTP

Упражнения в следовом разделе и в послушании выполняются в соответствии с общими требованиями к этим разделам.

Раздел С состоит из следующих упражнений:

Упражнение 1: Удержание и облаивание	15 баллов
Упражнение 2: Движение к укрытию и нападение на проводника	10/30 баллов
Упражнение 3: Нападение на проводника и его собаку	40 баллов
Упражнение 4: Конвоирование к судье	5 баллов
Всего	100 баллов

Общая информация

Удары стеклом могут быть нанесены только в область холки и по плечам собаки. Собака может кусать только рукав помощника. Оценка TSB производится.

Выполнение

Удержание и облаивание - 15 баллов

Команда на поиск помощника.

Помощник находится в укрытии на расстоянии 20 шагов, не видимый для проводника и его собаки. По указанию судьи проводник отстегивает поводок и командой и/или жестом руки посылает собаку на обыск одного укрытия.

Собака должна активно, внимательно и постоянно облаивать помощника. Собака не должна касаться помощника, также как и помощник не должен трогать собаку. По указанию судьи проводник немедленно подходит к собаке и берет ее за ошейник. Собака должна быть взята на поводок и переведена в основную позицию.

Движение к укрытию и нападение на проводника – движение рядом – 10 баллов, нападение – 30 баллов.

Команды на движение рядом/конвоирование, на атаку, на отпуск, на усадку.

По указанию судьи проводник отходит от укрытия на расстояние 30 шагов до отмеченного места и отстегивает поводок.

Поводок вешают через плечо или убирают в карман.

По указанию судьи проводник идет со свободно следующей собакой к укрытию, где прячется помощник. Собака должна двигаться рядом с ногой проводника.

По указанию судьи, когда проводник с собакой подходят к укрытию на расстояние примерно 10 шагов, помощник совершает нападение с угрожающими криками на проводника и его собаку.

Собака должна без промедления, уверенно и энергично отразить нападение, сделав крепкую и полную хватку. Когда собака произвела хватку, помощник теснит ее и наносит 2 удара мягким стеклом.

По указанию судьи помощник останавливается. После остановки помощника собака должна его отпустить, самостоятельно либо по команде проводника на отпуск.

До и во время отпуска проводник должен стоять на одном и том же месте, никак не воздействуя на собаку.

По указанию судьи проводник сразу же нормальным шагом по прямой подходит к собаке и командой на усадку переводит ее в основную позицию.

Нападение на проводника и его собаку – 40 баллов

Команды на атаку, на отпуск, на усадку.

Собака удерживается проводником за ошейник, однако проводник не должен ее стимулировать.

По указанию судьи помощник идет нормальным шагом от проводника с собакой. Примерно через 40 шагов помощник разворачивается и атакует проводника с собакой фронтально, сопровождая нападение угрожающими криками и движениями стека.

Как только помощник приблизится к проводнику и собаке на дистанцию примерно 30 шагов, проводник по указанию судьи пускает собаку командой на атаку. Собака должна без промедления отразить нападение энергичной и крепкой хваткой в рукав помощника. Проводник не имеет права покинуть свое место.

По указанию судьи помощник останавливается. После остановки помощника собака должна сразу же его отпустить.

Проводник должен дать самостоятельно только одну команду на отпуск в отмеренное для этого время. Во время подачи команды на отпуск проводник должен стоять спокойно, никак не воздействуя на собаку.

После отпуска собака должна оставаться с помощником, охраняя его плотно и внимательно.

По указанию судьи проводник сразу же нормальным шагом подходит к собаке и командой на усадку сажает ее в основную позицию. После этого проводник берет собаку на поводок.

Конвоирование к судье - 5 баллов

Команда на конвоирование.

Затем производится боковое конвоирование помощника к судье на дистанцию около 10 шагов.

Разрешена команда на начало конвоирования. При этом собака должна идти между помощником и проводником.

Во время конвоирования собака должна внимательно следить за помощником. При этом она не должна теснить, напрыгивать или хватать его.

Перед судьей группа останавливается, и проводник рапортует об окончании раздела С.

IGP-V

Подготовительный уровень IGP (IGP-V) разработан Комиссией МКФ по пользовательскому собаководству и может быть использован:

1. В качестве допусковой дисциплины для записи в рабочий класс.
2. В качестве условия допуска к испытаниям по IGP-1, по решению национальной организации страны.

Раздел А	100 баллов
Раздел В	100 баллов
Раздел С	100 баллов
Всего:	300 баллов

Основная информация

На день участия в испытаниях собака должна достигнуть минимального предписанного правилами возраста.

Обязательным условием допуска является наличие квалификации по ВН-VТ в соответствии с правилами национальной организации.

Условия

Упражнения в следовом разделе и в послушании выполняются в соответствии с общими требованиями к этим разделам.

Раздел С состоит из следующих упражнений:

Упражнение 1: Удержание и облаивание	15 баллов
Упражнение 2: Предотвращение попытки бегства	30 баллов
Упражнение 3: Нападение на проводника и собаку	50 баллов
Упражнение 4: Конвоирование к судье	5 баллов
Всего	100 баллов

Общие требования:

Оценка TSB производится. Помощник использует стек, чтобы угрожать собаке, но не наносит удары.

Удержание и облаивание – 15 баллов

Команда на поиск помощника.

Помощник находится в укрытии на расстоянии 20 шагов, не видимый для проводника и его собаки. По указанию судьи проводник отстегивает поводок и командой и/или жестом руки посылает собаку на обыск укрытия.

Собака должна активно, внимательно и постоянно облаивать помощника. Собака не должна касаться помощника, он также не должен ее трогать. По указанию судьи проводник немедленно подходит к собаке и берет ее за ошейник.

Предотвращение попытки бегства помощника – 30 баллов

Команда на отпуск.

Пока проводник в основной позиции держит свою собаку за ошейник, помощник выходит из укрытия и предпринимает попытку побега.

По указанию судьи проводник отпускает свою собаку.

Собака должна предотвратить побег, с высоким доминированием, энергично и резко, сделав крепкую и энергичную хватку. Она может атаковать только рукав помощника.

По указанию судьи помощник останавливается. После остановки помощника собака должна отпустить его. Проводник самостоятельно должен дать команду на отпуск в отмеренное для этого время.

Во время подачи команды проводник должен стоять спокойно, никак не воздействуя на собаку.

По указанию судьи проводник подходит к собаке и берет ее за ошейник.

Нападение на проводника и собаку – 50 баллов

Команды на атаку, на отпуск, на усадку, на конвоирование.

Проводник удерживает собаку за ошейник, однако, он не должен ее стимулировать.

По указанию судьи помощник идет нормальным шагом от проводника с собакой. Через 20 шагов помощник разворачивается и нападает на проводника с собакой фронтально, сопровождая нападение угрожающими криками и движениями стека. Проводник пускает собаку командой на атаку.

Собака должна без промедления отразить нападение энергичной и крепкой хваткой в рукав помощника. Атаковать разрешается только рукав. Сам проводник не имеет права покидать свое место.

По указанию судьи помощник останавливается. После остановки помощника собака должна сразу же его отпустить.

Проводник может дать самостоятельно только одну команду в отмеренное для этого время. Во время подачи команды проводник должен стоять спокойно, никак не воздействуя на собаку.

После отпуска собака должна оставаться с помощником, внимательно охраняя его.

По указанию судьи проводник сразу же нормальным шагом подходит к собаке и командой на усадку переводит ее в основную позицию.

Конвоирование к судье – 5 баллов

Команда на конвоирование.

Затем производится боковое конвоирование помощника к судье на дистанцию около 10 шагов. Разрешена команда на начало конвоирования.

При этом собака должна идти между проводником и помощником (с правой стороны от него). Во время конвоирования собака должна внимательно следить за помощником. При этом она не должна теснить, напрыгивать или хватать его.

Перед судьей группа останавливается, и проводник сообщает об окончании раздела С.

Следовые испытания 1-3 (FPr 1-3)

Следовые испытания FPr 1-3 состоят только из раздела А соответствующего уровня сложности IGP 1-3.

Проводник сам решает, раздел какого уровня сложности он будет сдавать с собакой.

По результатам испытаний собака не может получить титул или быть записана в рабочий класс на племенную выставку любого ранга.

Максимальное количество баллов	Отлично	Очень хорошо	Хорошо	Удовлетворительно	Недостаточно
100	96 – 100	90 – 95	80 – 89	70 – 79	0 – 69

Следовые испытания не обязательно должны быть сданы по порядку от 1 до 3 степени сложности.

Испытания по послушанию 1-3 (UPr 1-3)

Испытания по послушанию UPr 1-3 состоят только из раздела В соответствующего уровня сложности IGP 1-3.

Проводник сам решает, раздел какого уровня сложности он будет сдавать с собакой. По результатам испытаний собака не может получить титул или быть записана в рабочий класс на племенную выставку любого ранга.

Максимальное количество баллов	Отлично	Очень хорошо	Хорошо	Удовлетворительно	Недостаточно
100	96 – 100	90 – 95	80 – 89	70 – 79	0 – 69

Испытания по послушанию не обязательно должны быть сданы по порядку от 1 до 3 степени сложности.

Испытания по защите 1-3 (SPr 1-3)

Испытания по защите SPr 1-3 состоят только из раздела С соответствующего уровня сложности IGP 1-3.

Проводник сам решает, раздел какого уровня сложности он будет сдавать с собакой.

Собака, прошедшая данные испытания, не может получить титул или быть записана в рабочий класс на племенную выставку любого ранга.

Примечание: не разрешается проводить испытания **ТОЛЬКО** по защитной работе (раздел С).

Максимальное количество баллов	Отлично	Очень хорошо	Хорошо	Удовлетворительно	Недостаточно
100	96 – 100	90 – 95	80 – 89	70 – 79	0 – 69

Испытания по защите не обязательно должны быть сданы по порядку от 1 до 3 ступени сложности.

Испытания пользовательских собак 1-3 (GPr 1-3)

Испытания пользовательских собак GPr 1-3 состоит только из разделов В и С соответствующего уровня сложности IGP 1-3. Следовая работа на этих испытаниях не демонстрируется.

Проводник сам решает, раздел какого уровня сложности он будет сдавать с собакой.

По результатам испытаний собака не может получить титул или быть записана в рабочий класс на племенную выставку любого ранга.

Максимальное количество баллов	Отлично	Очень хорошо	Хорошо	Удовлетворительно	Недостаточно
200	191 – 200	180 – 190	160 – 179	140 – 159	0 – 139

Обыск местности 1-3 (StPr 1-3)

1. Уровни испытаний для «Обыска местности»

Требования различаются в зависимости от уровня испытаний по обыску местности:

Уровень	Размер участка для обыска	Предметы	Баллы	Время поиска
1	20 x 30 м	2 предмета, принадлежащих проводнику. Размер: 10 x 3 x 1 см. Материал – допустимы предметы из одного и того же материала. 1 предмет должен лежать слева,	10 / 10	10 минут

Уровень	Размер участка для обыска	Предметы	Баллы	Время поиска
		1 предмет – справа.		
2	20 x 40 м	4 чужих предмета, не принадлежащих проводнику. Размер: 10 x 3 x 1 см. Материал – предметы должны быть из разного материала. 2 предмета должны лежать слева, 2 предмета – справа.	5 / 5 / 5 / 5	12 минут
3	30 x 50 м	5 чужих предметов, не принадлежащих проводнику. Размер: 5 x 3 x 1 см. Материал – предметы должны быть из разного материала. Предметы должны лежать произвольно.	4 / 4 / 4 / 4 / 4	15 минут

2. Общие требования

В день проведения мероприятия собака должна быть не младше 15-ти месяцев, и ею должны быть успешно сданы испытания ВН-VT или национальный норматив ВН-VT.

Проводник с собакой в спортивной манере сдает рапорт судье, в котором сообщает свое имя, кличку собаки, уровень испытаний. После этого он идет с собакой на поводке к обозначенному месту старта и занимает основную позицию. Перед началом работы по обыску местности проводник снимает собаку с поводка. Проводник должен оставить поводок при себе.

Не допускается любое принуждение или наказание собаки.

Незначительный вход проводника и собаки в зону обыска перед началом работы не является ошибкой.

Зрители должны находиться на разумном расстоянии от зоны обыска.

3. Тип местности для обыска

Рельеф: любая естественная поверхность (трава, пашня, лесные участки). Допускается наличие деревьев. Необходимо избегать поверхности, на которой возможен визуальный обыск местности собакой: короткая трава (газон) и тому подобные участки.

Перед раскладкой предметов по участку для обыска должны несколько раз пройти разные люди в разных направлениях. Это делается для того, чтобы по зоне обыска не проходил один единственный след раскладчика предметов.

Для идентификации участка для обыска может быть использована маркировка его границ.

4. Предметы

Материал: Дерево, кожа, искусственная кожа, текстиль.

Используемые предметы не должны отличаться от поверхности по цвету и обнаруживаться визуально.

Порядок раскладки предметов определяет судья. Проводник и собака должны находиться вне зоны видимости участка для обыска, когда происходит раскладка предметов.

Для начала работы не требуется выдержка по времени после раскладки предметов. Собака может начать поиск сразу же после того, как предметы были разложены.

5. Подготовка собаки к работе

Судья показывает проводнику, где расположена воображаемая центральная линия и границы зоны обыска.

В начале работы коротко подготовить собаку к работе на воображаемой центральной линии зоны обыска.

При обыске местности проводник должен двигаться вдоль воображаемой центральной линии зоны обыска. Он может ненадолго покинуть ее только для того, чтобы подойти к обозначенному собакой предмету.

Затем собака опять должна быть пущена на обыск оставшихся предметов с центральной линии. Разрешены как команды голосом, так и сопровождение команды жестом.

Команда на поиск может сопровождаться дополнительной командой, например, «Нюхай».

Поиск верхним чутьем не является ошибкой.

Зона обыска может быть проработана собакой неоднократно.

6. Поведение на предметах

Собака должна обозначить предметы убедительно, при этом она не должна до них дотрагиваться. Собака может обозначать предметы, сидя, лежа или стоя (допустима также смена позиции обозначения от предмета к предмету). Не допускается использовать команду для того, чтобы собака обозначила предмет. Если проводник дает команду на обозначение предмета, то предмет не оценивается.

Также не разрешается использовать команды, чтобы направлять собаку на предмет. Если собака обозначила предмет, проводник подходит к собаке и показывает судье предмет, подняв его. Затем проводник возвращается на центральную линию и дает собаке команду на возобновление обыска местности.

Нет специальных требований к направлению укладки собаки по отношению к обозначенному предмету. Однако обозначенный предмет должен находиться в непосредственной близости от передних лап собаки.

Проводник должен подходить к собаке, которая обозначила предмет, сбоку. Проводнику не разрешается вставать перед собакой.

Разрешается короткая похвала собаки после поднятия проводником предмета.

После того, как собака нашла последний предмет, проводник берет ее на поводок. Затем проводник сдает судье рапорт об окончании работы и предъявляет ему найденные собакой предметы.

7. Оценка

Максимальная оценка за экзамен по «Обыску местности» для всех уровней составляет 100 баллов. Испытание считается пройденным, если набрано минимум 70 баллов.

Ниже приведены критерии оценки испытаний всех трех уровней сложности:

Критерии	Максимальный балл
Послушание (исполнение команд, поданных проводником голосом/жестом)	20 баллов
Интенсивность поиска (готовность собаки интенсивно улавливать запах)	20 баллов
Выносливость (способность устойчиво осуществлять активный поиск до нахождения предмета)	20 баллов
Поведение проводника (влияние проводника на собаку)	20 баллов
Обозначение предметов (убедительность обозначения)	20 баллов

За испытания по StPr 1-3 ставятся оценки:

Максимальное количество баллов	Отлично	Очень хорошо	Хорошо	Удовлетворительно	Недостаточно
100	96 – 100	90 – 95	80 – 89	70 – 79	0 – 69

8. Требования к выполнению

Работа по обыску местности начинается с основной позиции у границы зоны обыска и заканчивается после сдачи судье рапорта об окончании работы. Проводник должен предъявить все предметы, обозначенные собакой.

**Положительные критерии:**

Работа собаки спокойная, в одинаковой манере и в равномерном темпе. Хорошее управление проводника. Немедленная реакция на команды проводника. Собака демонстрирует целенаправленный и устойчивый поиск, а также значительную ширину поиска.

Ошибки:

Подбор собакой предмета, а также сильное вмешательство в работу собаки со стороны проводника ведут к снижению оценки.

Ошибки	Штраф
Касание собаки предмета	Снижение оценки на 1-3 балла
Преждевременный подъем собаки с предмета, дополнительные команды	Снижение оценки на 1-3 балла
Отклонения проводника от центральной линии	Снижение оценки на 2-5 баллов
Ловля мышей, опорожнение и т.п.	Снижение оценки на 4-8 баллов
Пассивная работа собаки	Снижение оценки на 4-8 баллов

Если собака за предусмотренное правилами время не завершила работу, испытание останавливается. Собака получает оценку за работу, показанную до ее снятия.

Дополнительные отрицательные критерии работы собаки: беспокойное поведение на предметах, лай, дополнительная помощь проводника, выход собаки за границы зоны обыска.

Схемы участков для обыска местности

	<p>Уровень 1 Размер участка 20 x 30 м</p>
	<p>Уровень 1 Размер участка 20 x 40 м</p>
	<p>Уровень 1 Размер участка 30 x 50 м</p>

ТЕСТ НА ВЫНОСЛИВОСТЬ (IAD)

А. Общая информация

Цель

Испытание на выносливость призвано проверить способность собаки выдерживать физические нагрузки без последующего переутомления. Анатомическое строение собаки и ее физическое состояние должны позволять выдерживать все требования данного испытания.

Испытание предъявляет повышенные требования к работе всего организма и его внутренних органов, особенно к сердцу и легким. Испытание позволяет оценить такие качества собаки, как темперамент и твердость.

Успешное прохождение испытания должно рассматриваться как доказательство физического здоровья.

Перед началом испытания необходимо провести идентификацию собак.

Эти требования должны соблюдаться на всех официальных мероприятиях НКО. Все результаты испытания должны быть занесены в родословную и/или квалификационную книжку собаки.

При подаче заявки на проведение мероприятия по оценке выносливости, организатор берет на себя обязательство провести тестирование только в теплое время года и только рано утром или вечером, причем температура воздуха не должна превышать 22°C.

Участие в испытании на выносливость является добровольным. Если в ходе испытания собака или проводник получают травму, ни судья, ни организатор не могут быть привлечены к ответственности.

Требования к собакам

Минимальный возраст составляет 16 месяцев.

Минимальное число собак в день - 4, а максимальная нагрузка на судью в один день испытания составляет 20 собак.

Если число участников превышает 20 собак, то тогда необходимо пригласить второго судью.

По соображениям безопасности проводнику разрешается принимать участие в испытании только с одной собакой.

Собака должна быть здоровой и хорошо тренированной.

Больные, слабые животные, беременные или кормящие суки к старту не допускаются.

Перед началом испытания проводник сдает рапорт судье. Судья должен проверить, что собака находится в хорошей форме. Собаки, которые выглядят

уставшими или несчастными, должны быть отстранены от испытания. Если во время испытания собака покажет симптомы переутомления или другого недомогания, то эта собака должна быть снята с испытания.

Решения судьи обсуждению не подлежат.

Оценка

Баллы не присуждаются, полученная оценка может быть «сдано» или «не сдано».

Поверхность

Испытание должно быть проведено на дорогах с разным покрытием, например, асфальтированные, грунтовые дороги, дороги с травяным покрытием и т.д.

Содержание теста на выносливость

Испытание на дистанцию 20 км со скоростью 12-15 км/час.

Выполнение

Проводник на велосипеде и собака занимают основную позицию на стартовой точке. По сигналу судьи проводник и собака начинают движение⁷.

Собака должна бежать нормальной рысью с правой стороны от велосипеда проводника (согласно требованиям дорожного движения). Нужно избегать слишком быстрого темпа движения собаки.

Поводок должен быть настолько длинным, чтобы собака могла адаптироваться к любому изменению темпа. Допускается использовать устройство типа спрингер. Небольшое натяжение поводка не считается ошибкой, но оно не должно приводить к тому, что собака постоянно будет натягивать его и задыхаться.

После прохождения дистанции в 8 км, необходимо сделать перерыв на 15 минут. В течение этого времени судья должен осмотреть собаку на предмет выявления признаков переутомления. Переутомленные собаки должны быть отстранены от испытания.

После перерыва собака с проводником преодолевают еще 7 км, затем следует перерыв на 20 минут.

Во время перерывов собаке должна иметь возможность двигаться свободно, без ограничений.

Перед оставшимся коротким участком дистанции судья должен осмотреть собаку на предмет переутомления или наличия травм на подушках лап.

Собаки с признаками переутомления либо с травмированными подушками лап должны быть отстранены от дальнейшего участия.

После завершения финального участка дистанции собаке должен быть предоставлен 15-минутный отдых, во время которого она должна иметь

⁷ Отсчет времени начинается с момента старта и заканчивается пересечением проводником и собакой линии финиша. Время, потраченное проводником на отдых (15 минут + 20 минут), вычитается из времени прохождения дистанции. Не указано в оригинальном тексте Правил.



возможность двигаться свободно, без ограничений. В это время судья должен наблюдать, есть ли признаки переутомления или травмы подушек лап.

По возможности судья должен сопровождать проводника с собакой на велосипеде. Если же такой возможности нет, то на автомобиле.

Если необходимо, то за проводником и собакой может двигаться транспортное средство, чтобы, в случае невозможности продолжить испытание, довезти их до конца дистанции или обратно до старта.

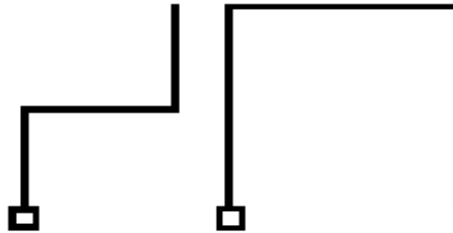
Собаки не способные преодолеть дистанцию рысью со средней скоростью 12-15 км/час не могут получить квалификацию.

Рисунки

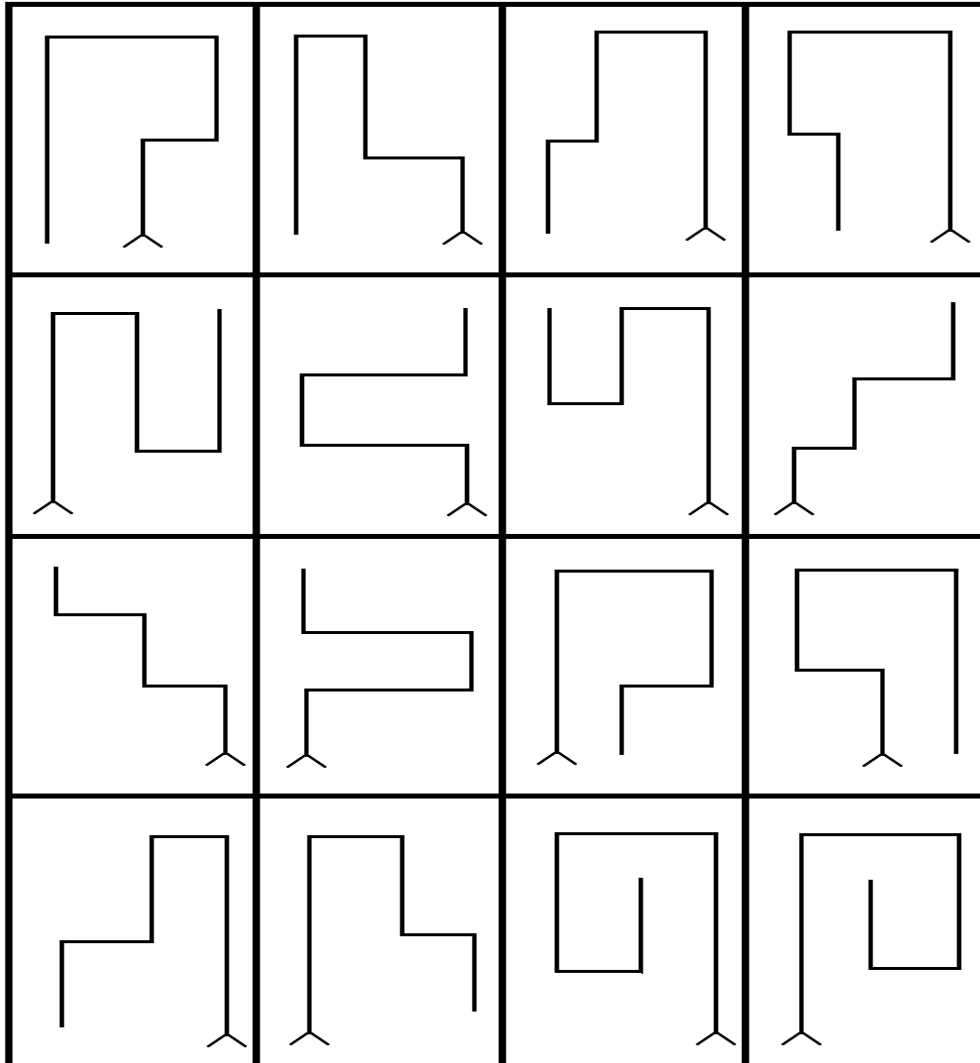
Рисунок 1. Схемы следов

Все схемы следа могут быть также выполнены зеркальным образом.

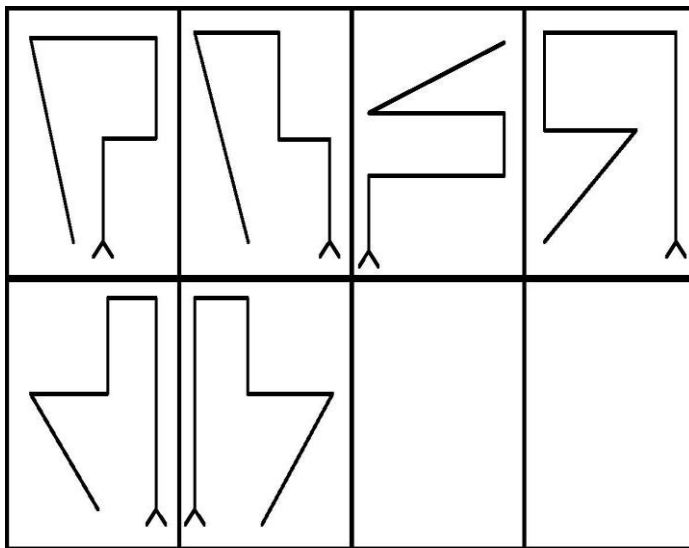
IGP-1 и IGP-2



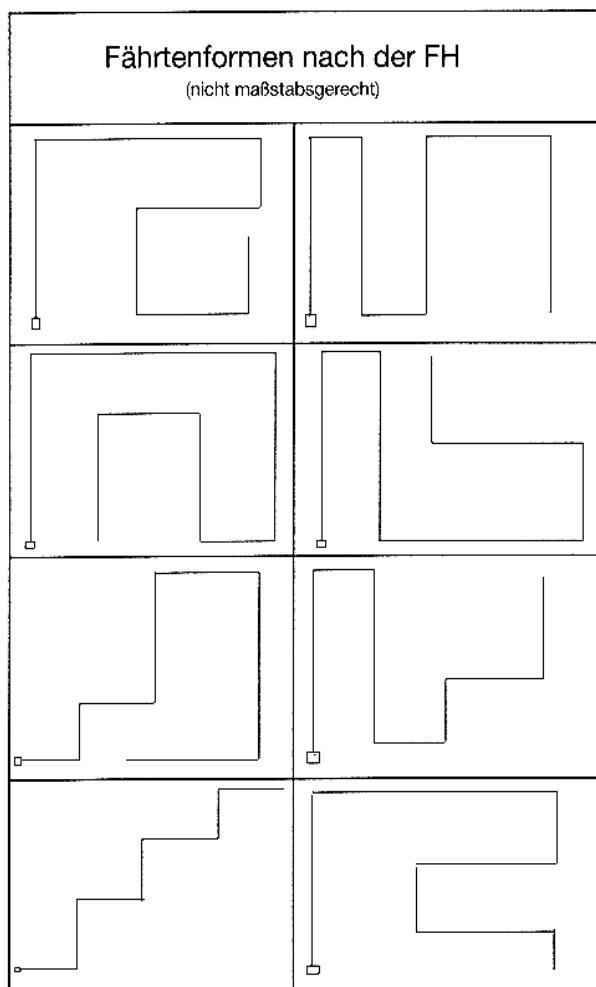
IGP-3



IFH-V



IFH-1



IFH-2 и IGP-FH

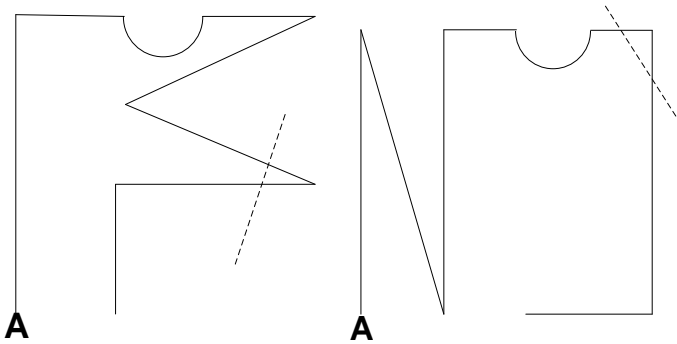
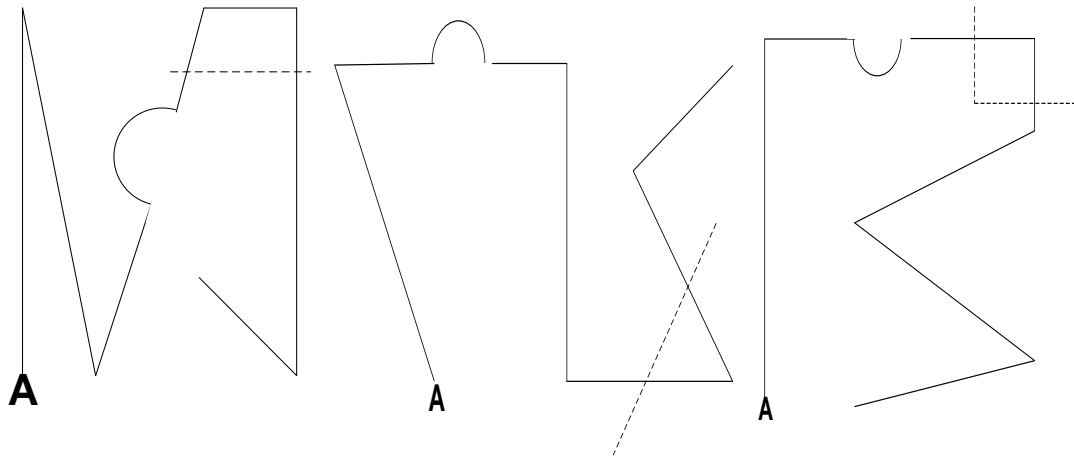
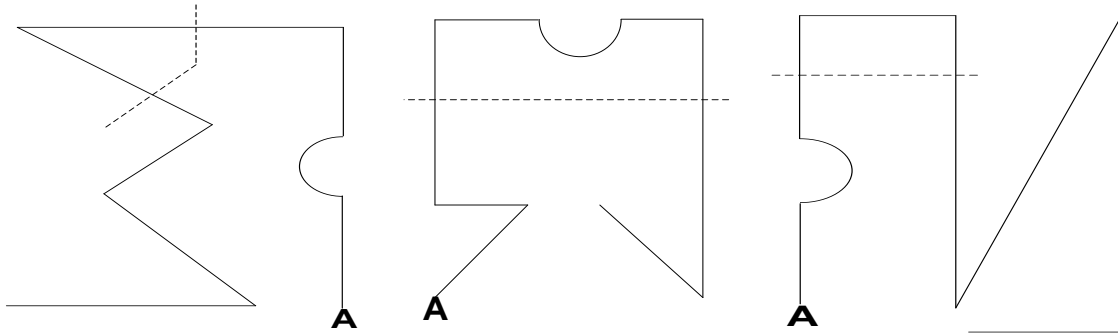


Рисунок 2. Последовательность шагов

Угол направо

Угол налево

Right Corner

Left Corner




Рисунок 3. Размещение предметов

Расположение предмета на следу

**Альтернативный вариант
расположения предмета**



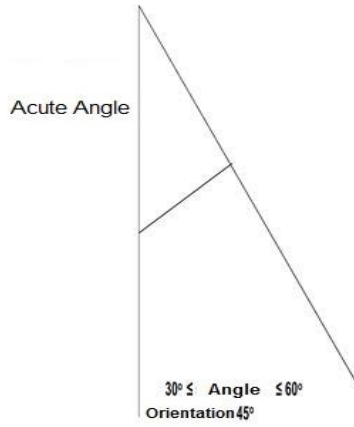
Острый угол направо

Острый угол налево

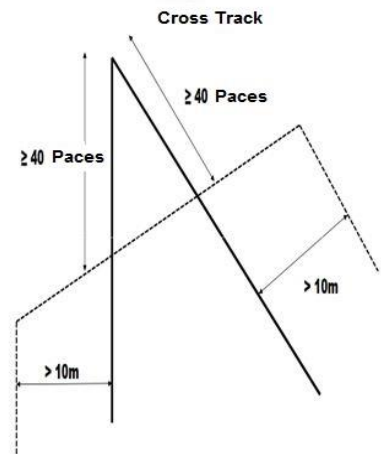




Острый угол



Пересечение следа



Комплекс для IGP

Рисунок 4. Схема обыска укрытий

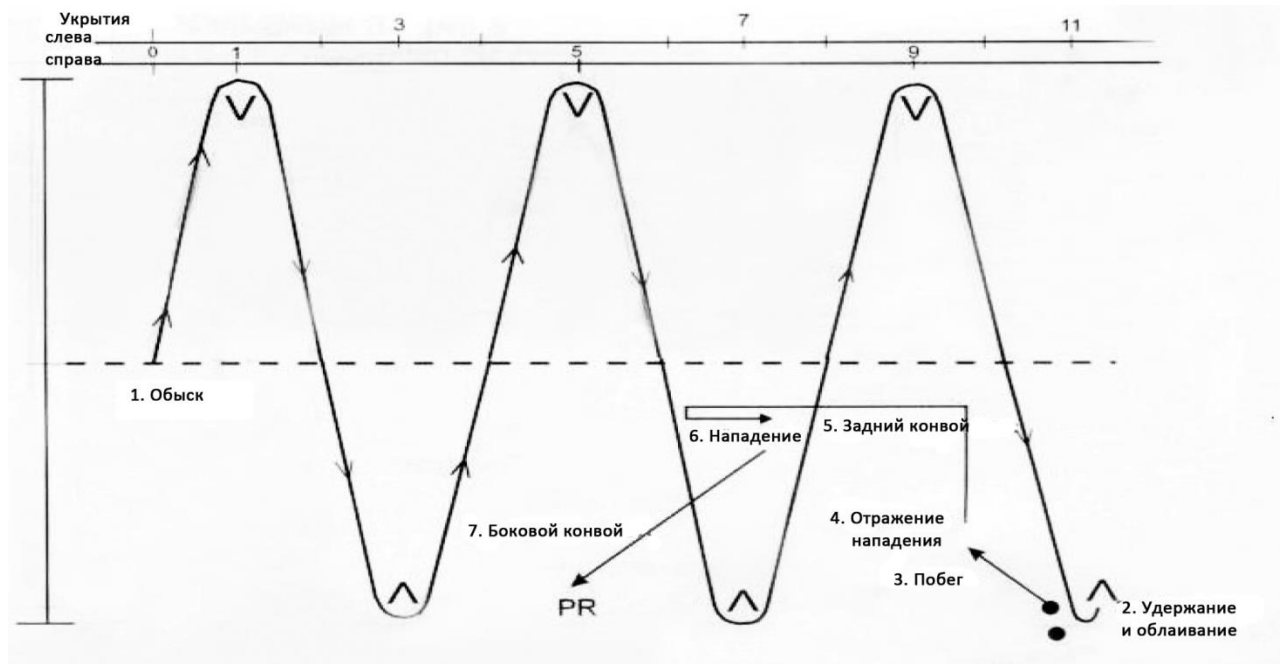


Рисунок 5. Разметка для упражнения «Предотвращение попытки бегства»

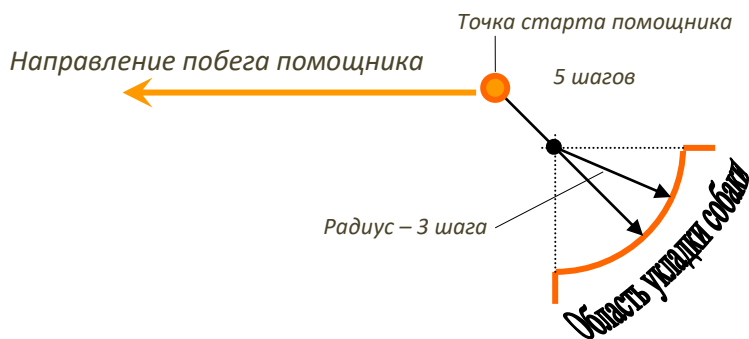


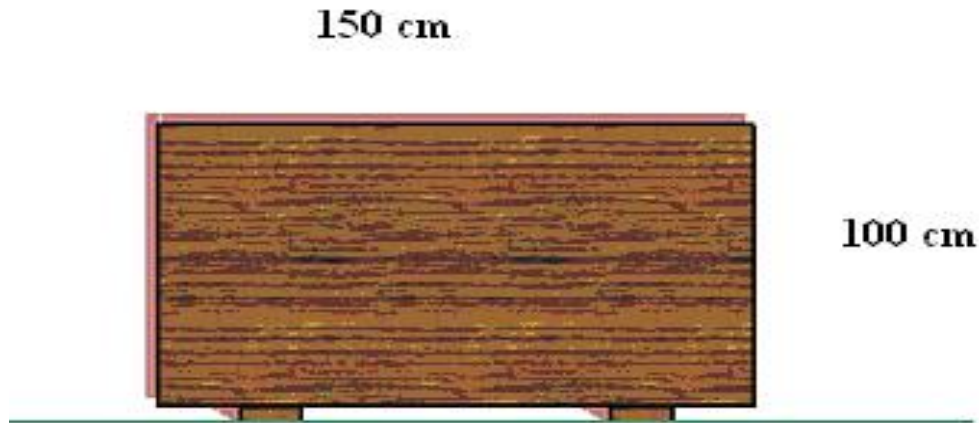
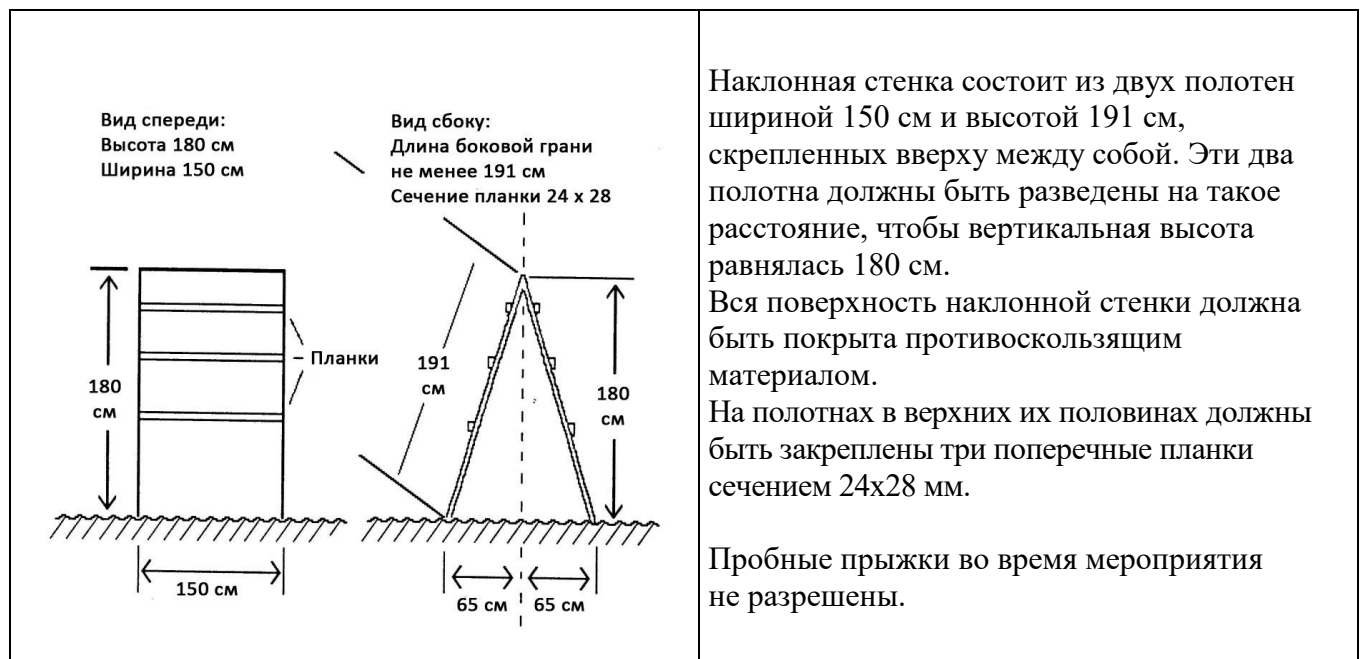
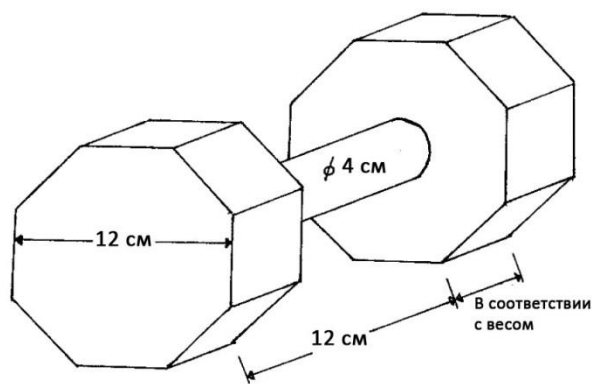
Рисунок 6. Барьер**Рисунок 7. Наклонная стенка**

Рисунок 8. Апортировочные предметы

Вес апортировочного предмета

Апортирование	IGP-1	IGP-2	IGP-3
На ровной поверхности	650 г	1 000 г	2 000 г
Через барьер	650 г	650 г	650 г
Через наклонную стену	650 г	650 г	650 г

Размеры апортировочного предмета



В апортировочных упражнениях разрешено использовать только апортировочные предметы, предписанные правилами.

Предоставленные организатором предметы должны использоваться всеми участниками.

Предметы проводника использовать не разрешается, за исключением IВGH-2 и IВGH-3.

Показанный здесь чертеж предмета является только примером. Важным является то, что предмет должен быть необходимой массы, сделан из дерева, перекладина должна быть на расстоянии минимум 4 см от земли.

Приложение

СПИСОК ПОРОД, ДОПУЩЕННЫХ К УЧАСТИЮ В ИСПЫТАНИЯХ/СОСТЯЗАНИЯХ ПО ЗАЩИТНЫМ ИЛИ КОМПЛЕКСНЫМ ДИСЦИПЛИНАМ, В СОСТАВ КОТОРЫХ ВХОДИТ ЗАЩИТНЫЙ РАЗДЕЛ)

1 группа FCI

международные/внутренние сертификаты	только внутренние сертификаты
арденский бувье бельгийские овчарки (все разновидности) босерон бриар немецкая овчарка (обе разновидности) пиккардийская овчарка фландрский бувье чехословацкий волчек	австралийский кеттл дог голландская овчарка каталанская овчарка комондор кувас маремма-абруцкая овчарка польская низинная овчарка польская подгалянская овчарка португальская овчарка словацкий чувач хорватский овчар шипперке южнорусская овчарка

2 группа FCI

международные/внутренние сертификаты	только внутренние сертификаты
доберман немецкий боксер ризеншнауцер ротвейлер ховаварт	айди анатолийская пастушья собака английский мастиф большой швейцарский зенненхунд бордоский дог брохольмер бульмастиф испанский мастиф ка де бо кавказская овчарка канарский дог кане корсо кастро лаборейро краский овчар лендсир неаполитанский мастиф пиренейская горная собака пиренейский мастиф португальский мастиф рафейро русский черный терьер среднеазиатская овчарка тибетский мастиф тоса фила бразильеро эстрельская горная собака югославская пастушья собака

3 группа FCI

международные/внутренние сертификаты
эрдельтерьер

Породы, не признанные FCI: только внутренние сертификаты:

- американский бульдог
- буковинская овчарка
- бурят-монгольский волкодав
- восточно-европейская овчарка
- московская сторожевая
- торняк
- южно-африканский бурбуль