


I. СОЗДАНИЕ ЛИЧНОГО КАБИНЕТА НА ПОРТАЛЕ РКФ

- ✓ Зайдите на сайт <http://e.rkfshow.ru/>
- ✓ Регистрация



- ✓ Заполните бланк регистрации (ФИО, логин, пароль, e-mail)

Ваша заявка на регистрацию принята.

Поздравляем! Вы зарегистрированы на портале РКФ. На указанный Вами адрес электронной почты выслано письмо со ссылкой для активации Вашей учетной записи.

Спасибо за регистрацию.

[Перейти на главную страницу](#)

- ✓ Что бы активировать Вашу учетную запись перейдите по ссылке, которая была отправлена на ваш e-mail, после чего вы увидите следующее сообщение:

Добро пожаловать!

Ваша учетная запись активирована.

[Завершить процедуру подтверждения регистрации и перейти к записи собаки на выставку](#)

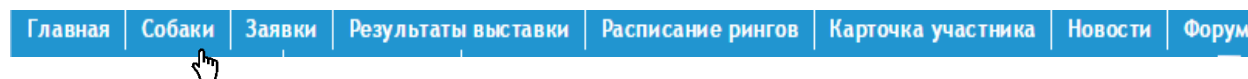
- ✓ Нажмите на кнопку «[Завершить процедуру подтверждения регистрации и перейти к записи собаки на выставку](#)»

На портале РКФ был создан Ваш личный кабинет, с помощью которого вы можете записывать собак на выставки РКФ.

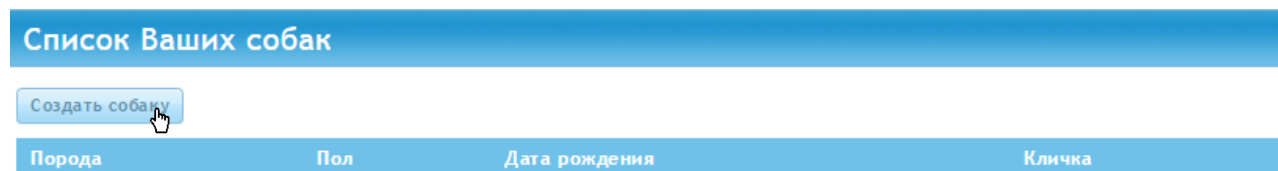
II. Добавление собаки в личный кабинет

Что бы зарегистрировать собаку на выставку необходимо:

- ✓ В личном кабинете в главном меню выберите пункт «Собаки»



- ✓ Для добавления собаки выберите



Данные о собаке

1. Порода

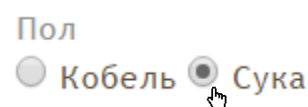
Выберите из выпадающего списка породу вашей собаки согласно Родословной.

- Для ускорения поиска породы вы можете, открыв выпадающий список, набрать первые буквы необходимой вам породы, затем, воспользовавшись стрелочками клавиатуры или мышкой, выбрать её.



2. Пол

Выберите с помощью мышки пол вашей собаки



3. Кличка

Введите кличку вашей собаки согласно Родословной или Щ/К

4. Чип и/или Клеймо

Введите номер чипа и/или клеймо Вашей собаки согласно родословной или Щ/К

5. № родословной

Выберите аббревиатуру страны в выпадающем списке и внесите № родословной в соседнем поле.

Если Вы записываете собаку по метрике щенка в поле номер родословной выбрать аббревиатуру страны в выпадающем списке, в соседнем поле написать Щ.К.

Обязательно требуется прикрепить файл со сканом родословной или Щ/К (файл формата .jpg, .png, .pdf, gif, bmp, не более 8Мб)

Приложите родословную на собаку

Загрузить...



После загрузки документа проверьте открывается ли файл и читаема ли информация в приложенном документе.

6. Дата рождения

Выберите в календаре дату рождения вашей собаки согласно Родословной или Щ/К

7. Кличка отца

Введите кличку отца вашей собаки согласно Родословной.

8. Кличка матери

Введите кличку матери вашей собаки согласно Родословной.

Контакты

1. Заводчик

Введите ФИО заводчика вашей собаки

2. Владелец

Введите ФИО владельца вашей собаки

3. Телефон

Введите контактный № телефона

4. E-mail

Введите контактный email

Адрес

1. Страна

Выберите из выпадающего списка страну.

2. Город

Введите название населенного пункта

3. Адрес

Введите адрес, указав индекс, улицу, номер дома и квартиры

Затем сохраните анкету собаки.

Сохранить



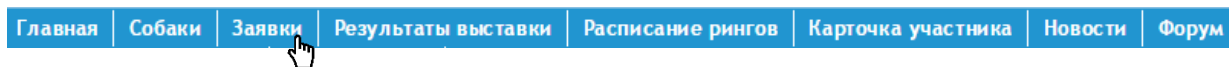
Удалить собаку

Отменить


III. СОЗДАНИЕ ЗАЯВКИ

Для того, чтобы добавить собаку в заявку, в личном кабинете в главном меню

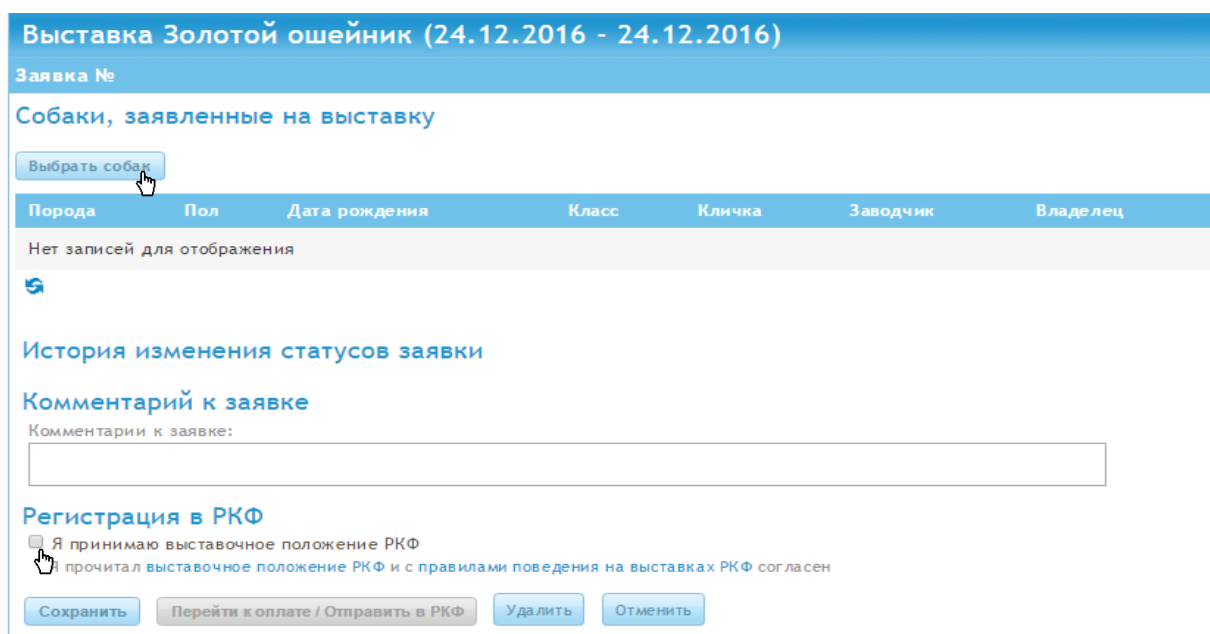
- ✓ выберите пункт «Заявки»



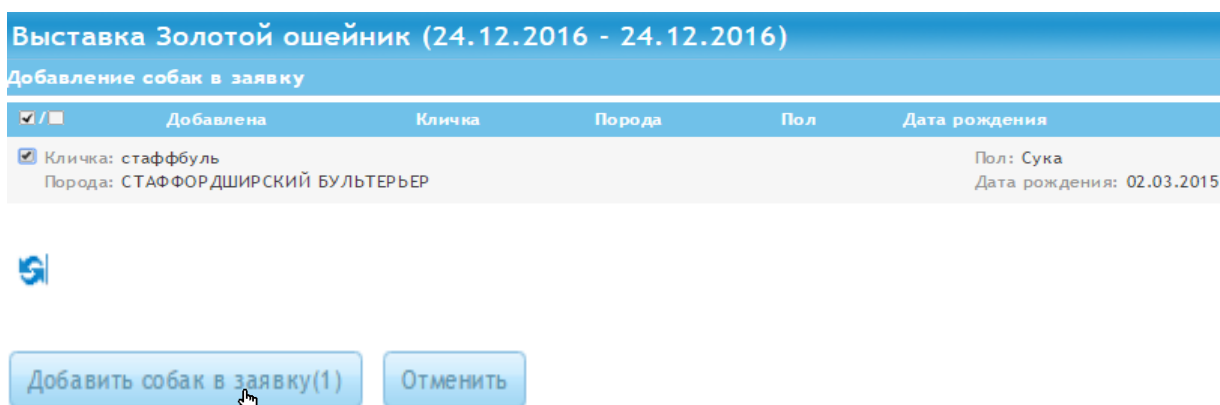
- ✓ выбираете выставку



У Вас открывается окно для выбора собак



- ✓ Выбираете собаку или нескольких собак из Вашего личного кабинета внесенных ранее.
- ✓ Нажмите «добавить собак в заявку».



- ✓ Для выбора класса нажмите на поле с данными о собаке

Выставка Золотой ошейник (24.12.2016 - 24.12.2016)

Заявка №

Собаки, заявленные на выставку

Выбрать собак

Порода	Пол	Дата рождения	Класс	Кличка	Заводчик	Владелец
Кличка: стаффбуль Порода: СТАФФОРДШИРСКИЙ БУЛЬТЕРЬЕР Заводчик: СТАФФБУЛЬ Владелец: СТАФФБУЛЬ	Пол:Сука	Дата рождения: 02.03.2015				

История изменения статусов заявки

Комментарий к заявке

Комментарии к заявке:

Регистрация в РКФ

Я принимаю выставочное положение РКФ
*Я прочитал выставочное положение РКФ и с правилами поведения на выставках РКФ согласен

Сохранить Перейти к оплате / Отправить в РКФ Удалить Отменить

- ✓ Выберите из выпадающего списка класс и прикрепите файл с дипломом чемпиона или международный рабочий сертификат (файл должен быть формата .jpg, .png, .pdf, gif, bmp и не более 8Мб.)

Датой определения возраста собаки является день, когда собака будет экспонироваться.

Класс бэби с 3 месяцев до 6 месяцев

Класс щенков с 6 месяцев до 9 месяцев

Класс юниоров с 9 месяцев до 18 месяцев

Класс промежуточный с 15 месяцев до 24 месяцев

Класс открытый с 15 месяцев и старше

Класс чемпионов с 15 месяцев и старше (при наличии диплома чемпиона страны)

Класс рабочий с 15 месяцев и старше. (при наличии рабочего класса в породе международного рабочего сертификата)

Класс ветеранов с 8 лет.

Класс

Класс

Класс чемпионов

Select...

- ✓ Нажмите сохранить

Сохранить

К редактированию собаки

Исключить собаку из заявки

Отменить

- ✓ Оставьте комментарий если это необходимо, поставьте галочку

История изменения статусов заявки

Комментарий к заявке

Комментарии к заявке:

Регистрация в РКФ

Я принимаю выставочное положение РКФ

*Я прочитал [выставочное положение РКФ](#) и с [правилами поведения на выставках РКФ](#) согласен

Я принимаю выставочное положение РКФ

*Я прочитал [выставочное положение РКФ](#) и с [правилами поведения на выставках РКФ](#) согласен

Нажмите [перейти к оплате/Отправить в РКФ](#)

IV. ОПЛАТА ДОБРОВОЛЬНОГО ЦЕЛЕВОГО ВЗНОСА С ПОМОЩЬЮ БАНКОВСКОЙ КАРТЫ

- ✓ Введите сумму платежа и выберите валюту.
- ✓ Нажмите «Оплатить»

Выставка Золотой ошейник (24.12.2016 - 24.12.2016)

Заявка №

Внести добровольный целевой взнос на организацию и проведение выставки

К оплате с помощью квитанции

Сумма платежа:

 руб.

Список совершенных платежей банковской картой

Дата оплаты	Сумма платежа
Нет записей для отображения	

Список добавленных квитанций об оплате

Дата оплаты	Сумма платежа	Назначение платежа
Нет записей для отображения		

Бланк квитанции с заполненным назначением платежа

Размеры целевых взносов

- ✓ Выберите тип Вашей карты.
- ✓ Нажмите «Перейти к оплате»

Credit cards

Заказ № 24 на сумму 4 088 рублей 50 коп.

Выберите способ оплаты:



Visa

Оплата пластиковыми картами Visa.
Приём платежей обеспечивает ОАО «АКБ
«РосЕвроБанк».



MasterCard

Оплата пластиковыми картами MasterCard.
Приём платежей обеспечивает ОАО «АКБ
«РосЕвроБанк».

Платёжная платформа PayKeeper

GO TO PAYMENT

or

Cancel

- ✓ Заполните данные с Вашей карты и кликните оплатить.
- ✓ Введите № вашей карты
- ✓ Введите дату с вашей карты
- ✓ Введите Имя и фамилию владельца карты
- ✓ Введите CCV код с обратной стороны вашей карты.
- ✓ Нажмите «Оплатить»

Оплата банковской картой

Сервис предоставлен РосЕвроБанком

№ заказа 1320

Сумма заказа 4088.50 RUB

Оплата заказа № 24

До окончания сессии осталось 19:56



Платеж безопасен.

Настоящий сайт поддерживает 256-битное шифрование. Введенная информация не будет предоставлена третьим лицам, за исключением случаев, предусмотренных законодательством РФ. Проведение операций по банковским картам производится в строгом соответствии с требованиями международных платежных систем Visa Int. и MasterCard Europe Sprl.

Оплатить



VERIFIED
by VISA

MasterCard
SecureCode

Если оплата прошла успешно, вы окажетесь на странице «Создания заявки» и Ваша заявка будет в статусе «ОТПРАВЛЕНА В РКФ»

✓ Поздравляем Заявка Отправлена!

Создание заявки

Золотой ошейник

Список заявок

Выставка	Начало	Окончание	Кол-во собак	Зарегистрировано	Статус
Золотой ошейник	24.12.2016	24.12.2016	1	11.10.2016	Отправлена в РКФ

V. ОПЛАТА ДОБРОВОЛЬНОГО ЦЕЛЕВОГО ВЗНОСА С ПОМОЩЬЮ КВИТАНЦИИ




Если Вы оплачиваете с помощью квитанции

Выставка Золотой ошейник (24.12.2016 - 24.12.2016)

Заявка №

Внести добровольный целевой взнос на организацию и проведение выставки

[К оплате с помощью квитанции](#)

Сумма платежа: Рубли руб.    [Оплатить](#)

Список совершенных платежей банковской картой

Дата оплаты	Сумма платежа
Нет записей для отображения	

[Список добавленных квитанций об оплате](#)

Дата оплаты	Сумма платежа	Назначение платежа
Нет записей для отображения		

Бланк квитанции с заполненным назначением платежа

Размеры целевых взносов

[Отправить в РКФ](#) [Вернуться](#)

✓ Нажмите «Добавить квитанцию об оплате»

Выставка Золотой ошейник (24.12.2016 - 24.12.2016)

Заявка №

Внести добровольный целевой взнос на организацию и проведение выставки

[К оплате платежной картой](#) [Добавить квитанцию об оплате](#)

Список совершенных платежей банковской картой

Дата оплаты	Сумма платежа
Нет записей для отображения	

[Список добавленных квитанций об оплате](#)

Дата оплаты	Сумма платежа	Назначение платежа
Нет записей для отображения		

Бланк квитанции с заполненным назначением платежа

Размеры целевых взносов

[Отправить в РКФ](#) [Вернуться](#)

- ✓ Загрузите квитанцию об оплате (файл должен быть формата .jpg, .png, .pdf, gif, bmp и не более 8Мб.),
- ✓ Выберите дату оплаты из календаря.
- ✓ Введите сумму платежа
- ✓ В назначении платежа укажите название выставки и ФИО плательщика.
- ✓ после заполнения Всех полей нажмите «Сохранить»

Выставка Золотой ошейник (24.12.2016 - 24.12.2016)

Заявка №

Создание оплаты

Загрузить...

Дата оплаты: 25.10.2016

Сумма платежа: 1 111 Рубли

Назначение платежа: Золотой ошейник Плательщик А,А.

Я подтверждаю соответствие заполненных полей и данных с вложенной квитанции об оплате*
 В связи с участвовавшими случаями плохого сканирования квитанции об оплате, пожалуйста, введите данные с квитанции вручную

Сохранить Отменить

- ✓ Нажмите «Отправить в РКФ»

Выставка Золотой ошейник (24.12.2016 - 24.12.2016)

Заявка №

Внести добровольный целевой взнос на организацию и проведение выставки

К оплате платежной картой Добавить квитанцию об оплате

Список совершенных платежей банковской картой

Дата оплаты	Сумма платежа
Нет записей для отображения	

Список добавленных квитанций об оплате

Дата оплаты	Сумма платежа	Назначение платежа
Дата оплаты: 25.10.2016	Введите сумму членского взноса: 1111 Рубли	Назначение платежа: Золотой ошейник Плательщик А,А,

Бланк квитанции с заполненным назначением платежа

Размеры целевых взносов

Отправить в РКФ Вернуться

Вы окажетесь на странице «Создания заявки» и Ваша заявка будет в статусе «ОТПРАВЛЕНА В РКФ»

✓ Поздравляем Заявка Отправлена!

Создание заявки

Золотой ошейник

Список заявок

Выставка	Начало	Окончание	Кол-во собак	Зарегистрировано	Статус
Золотой ошейник	24.12.2016	24.12.2016	1	11.10.2016	Отправлена в РКФ

Когда заявка перейдет в статус «Отправлена в РКФ» и станет доступной оператору (редактирование заявки будет более недоступно).

Оператор проверит заявку и, если все в порядке, переведет ее в статус «Подтверждена».

История изменения статусов заявки

2015-06-25 19:18:35, Пользователь/User: Иван Иванов. Статус заявки/Request state: подтверждена/confirmed.

Если в заявке есть некорректные данные, оператор переведет заявку в статус «Возвращена» - в этом случае перейдите к данной заявке, прочтите в истории изменения статусов комментарий оператора, отредактируйте заявку и заново отправьте в РКФ.

После загрузки документа проверьте открывается ли файл и читаема ли информация в приложенном документе.

Не дублируйте запись (если Вы записали собаку в офисе РКФ или по электронной почте не создавайте заявку на портале).

Датой регистрации собаки является день получения РКФ полного пакета документов, включая квитанцию об оплате целевого взноса.